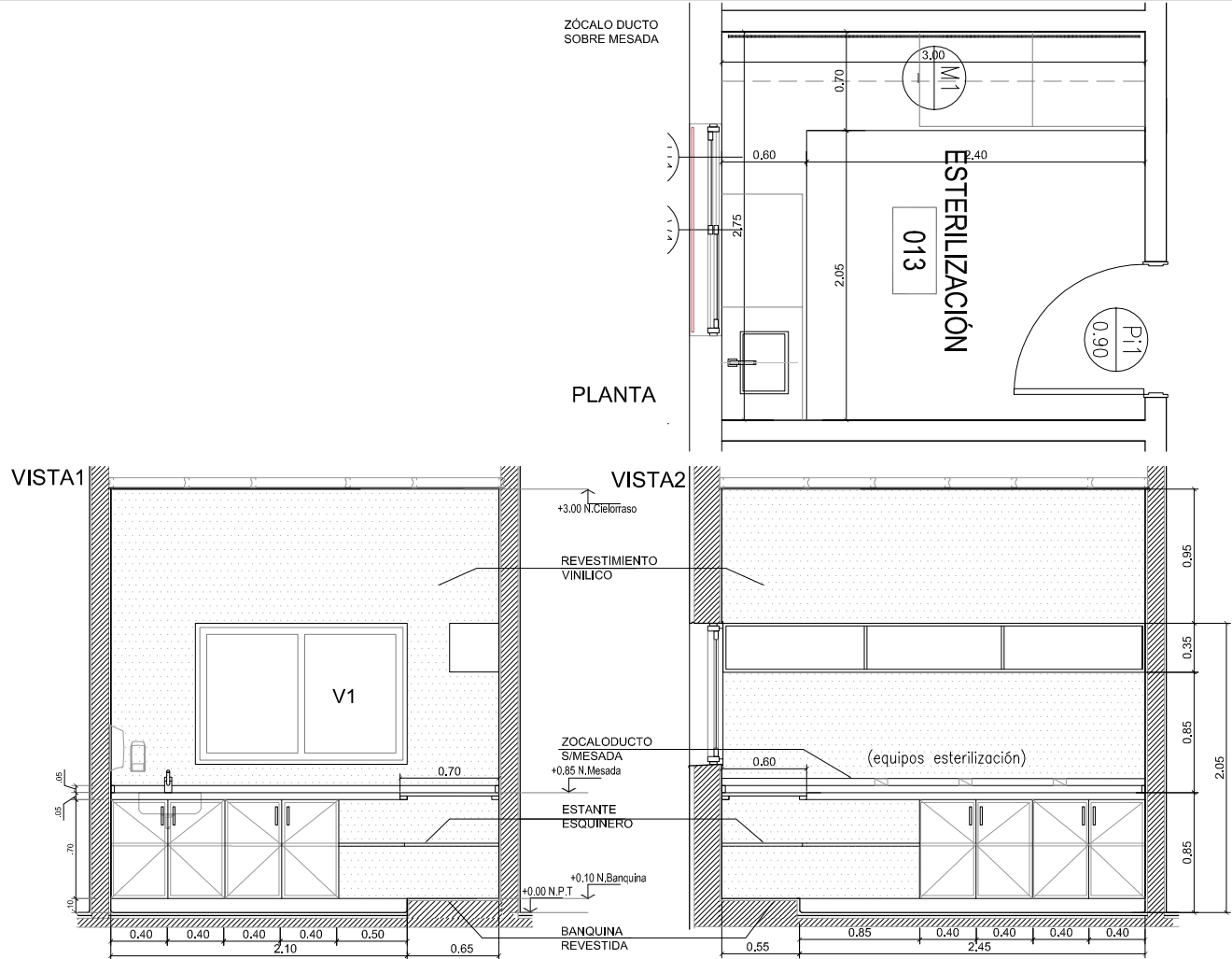



M1	MESADA + MUEBLE
CANTIDAD	1
UBICACIÓN	ESTERILIZACIÓN (local 013)



MESADA	EN L	MUEBLE	
MATERIAL	GRANITO GRIS MARA ESPESOR 25 MM	BAJO MESADA	4 MOD. DOBLES C/PUERTAS Y ESTANTES REGULABLES, SIN FONDO. ESQUINERO ABIERTO C/ ESTANTE
TRASFOROS	PARA PILETA Y GRIFERÍA MONOCOMANDO **	ALACENA	1 ESTANTERIA ABIERTA S/DIBUJO
COLOCACIÓN	S/ MUEBLES BAJOMESADA y ANGULOS AMURADOS	MATERIALES	PLACA MELAMINICA BASE MDF 18 MM, CALIDAD MASISA, COLOR A DEFINIR. CANTOS ABS DE 5 MM
ZOCALO	5 CM REGRUESO 2.5 CM	HERRAJES	BISAGRAS ARTICULADAS P/MUEBLES DE COCINA, CALIDAD HAFELE
PILETA	DE A*DE 34 X 44 X 16 cm TIPO JOHNSON MOD.E44 O SIMILAR	TIRADORES	CURVO 126 MM BRONCE CROMO MATE
GRIFERÍA	JUEGO MONOCOMANDO PARA MESADA FV 90 SWING	CERRADURA	TIPO TAMBOR, EN TODOS LOS MODULOS
DESCARGA	DE PPL ESTANDAR	GUIAS	---

OBS. 1 DISPENSER DE JABÓN LÍQUIDO + 1 DISPENSER DE TOALLAS DE PAPEL
 ** INCLUIR TRASFOROS O PASES PARA CONEXIONES EQUIPOS DE ESTERILIZACION, A VERIFICAR EN OBRA
 NOTA: TODAS LAS MEDIDAS SE VERIFICARÁN EN OBRA



**Secretaría de Planeamiento, Proyectos y Medioambiente
Municipalidad de Pinamar**

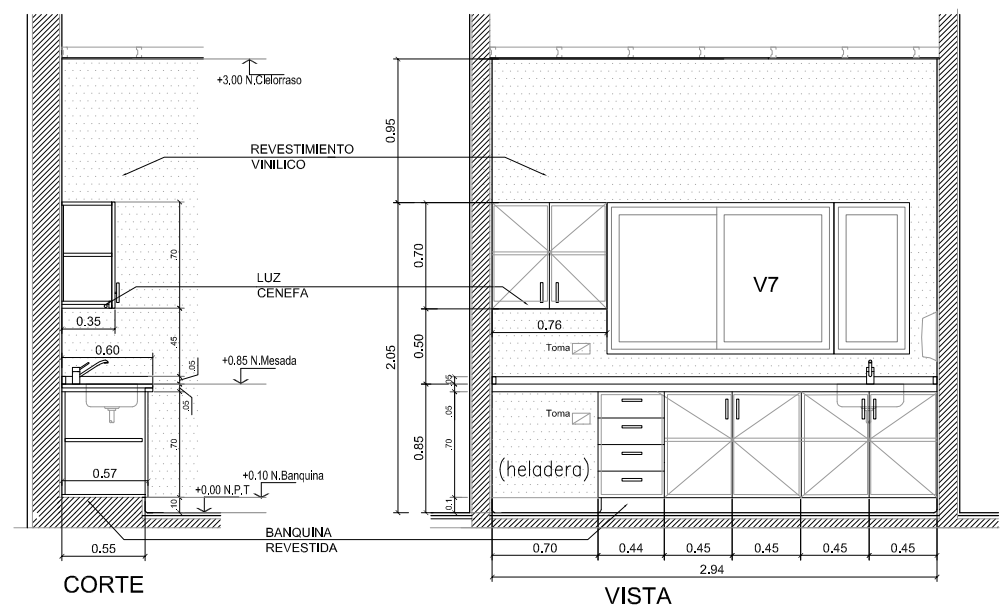
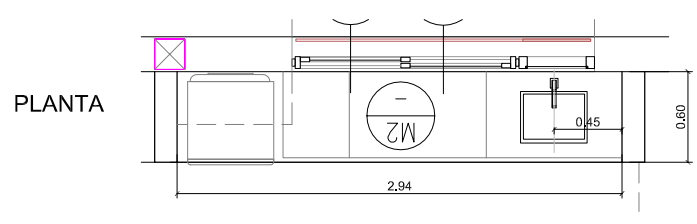
PROYECTO: CENTRO DE ATENCIÓN PRIMARIA DE SALUD
 LUGAR: PINAMAR
 FECHA: JUNIO DE 2017

DETALLE
MESADA

M1


ESC. 1:50

M2	MESADA + MUEBLE
CANTIDAD	1
UBICACIÓN	ENFERMERIA (local 014)



MESADA		MUEBLE	
MATERIAL	GRANITO GRIS MARA ESPESOR 25 MM	BAJO MESADA	2 MOD. DOBLES C/PUERTAS Y ESTANTES REGULABLES, SIN FONDO. 1 CAJONERA x 4
TRASFOROS	PARA PILETA Y GRIFERIA MONOCOMANDO	ALACENA	1 MODULO DOBLE C/PUERTAS Y ESTANTE REGULABLE. CENEFA CON TUBO LUZ LED
COLOCACIÓN	S/ MUEBLES BAJOMESADA y ANGULO AMURADO	MATERIALES	PLACA MELAMINICA BASE MDF 18 MM, CALIDAD MASISA, COLOR A DEFINIR. CANTOS ABS DE 5 MM
ZOCALO	5 CM REGRUESO 2.5 CM	BISAGRAS	ARTICULADAS P/MUEBLES DE COCINA, CALIDAD HAFELE
PILETA	DE A*DE 34 X 44 X 16 cm TIPO JOHNSON MOD.E44 O SIMILAR	TIRADORES	CURVO 126 MM BRONCE CROMO MATE
GRIFERIA	JUEGO MONOCOMANDO PARA MESADA FV 90 SWING	CERRADURA	TIPO TAMBOR, EN TODOS LOS MODULOS
DESCARGA	DE PPL ESTANDAR	GUIAS	TELESCOPICAS REFORZADAS

OBS. 1 DISPENSER DE JABÓN LÍQUIDO + 1 DISPENSER DE TOALLAS DE PAPEL
 NOTA: TODAS LAS MEDIDAS SE VERIFICARÁN EN OBRA

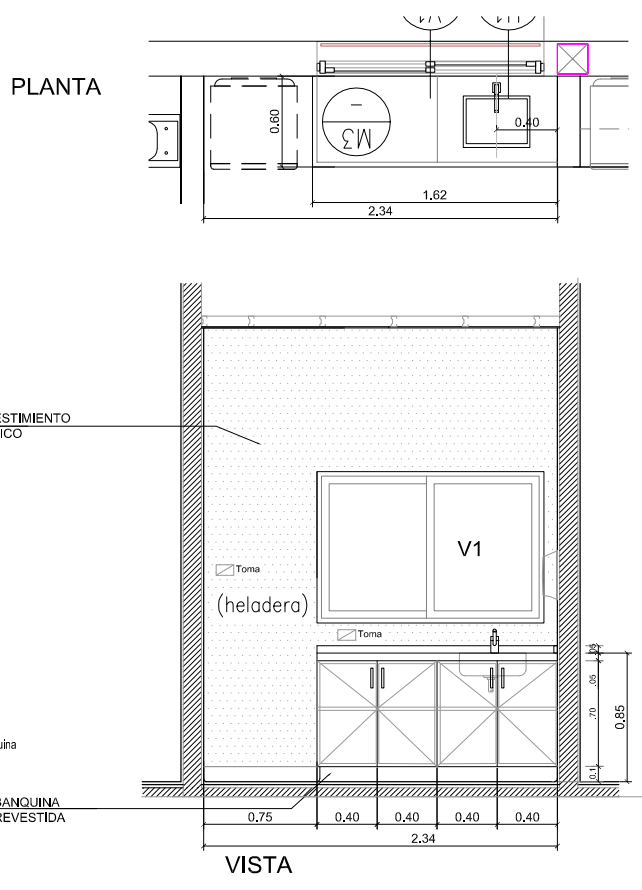


**Secretaría de Planeamiento, Proyectos y Medioambiente
 Municipalidad de Pinamar**

PROYECTO: CENTRO DE ATENCIÓN PRIMARIA DE SALUD
 LUGAR: PINAMAR
 FECHA: JUNIO DE 2017


DETALLE
 MESADA
M2
 ESC. 1:50

M3	MESADA + MUEBLE
CANTIDAD	1
UBICACIÓN	VACUNATORIO (local 015)



MESADA		MUEBLE	
MATERIAL	GRANITO GRIS MARA ESPESOR 25 MM	MÓDULOS	BAJO MESADA 2 MOD. DOBLES C/PUERTAS Y ESTANTES REGULABLES, SIN FONDO.
TRASFOROS	PARA PILETA Y GRIFERÍA MONOCOMANDO		ALACENA ---
COLOCACIÓN	S/ MUEBLE BAJOMESADA		
ZOCALO	5 CM REGUESO 2.5 CM		
PILETA	DE A*DE 34 X 44 X 16 cm TIPO JOHNSON MOD.E44 O SIMILAR	MATERIALES	PLACA MELAMINICA BASE MDF 18 MM, CALIDAD MASISA, COLOR A DEFINIR. CANTOS ABS DE 5 MM
GRIFERÍA	JUEGO MONOCOMANDO PARA MESADA FV 90 SWING	HERRAJES	BISAGRAS ARTICULADAS P/MUEBLES DE COCINA, CALIDAD HAFELE
DESCARGA	DE PPL ESTANDAR		TIRADORES CURVO 126 MM BRONCE CROMO MATE
			CERRADURA TIPO TAMBOR, EN TODOS LOS MODULOS
			GUIAS ---

OBS. 1 DISPENSER DE JABÓN LÍQUIDO + 1 DISPENSER DE TOALLAS DE PAPEL
 NOTA: TODAS LAS MEDIDAS SE VERIFICARÁN EN OBRA

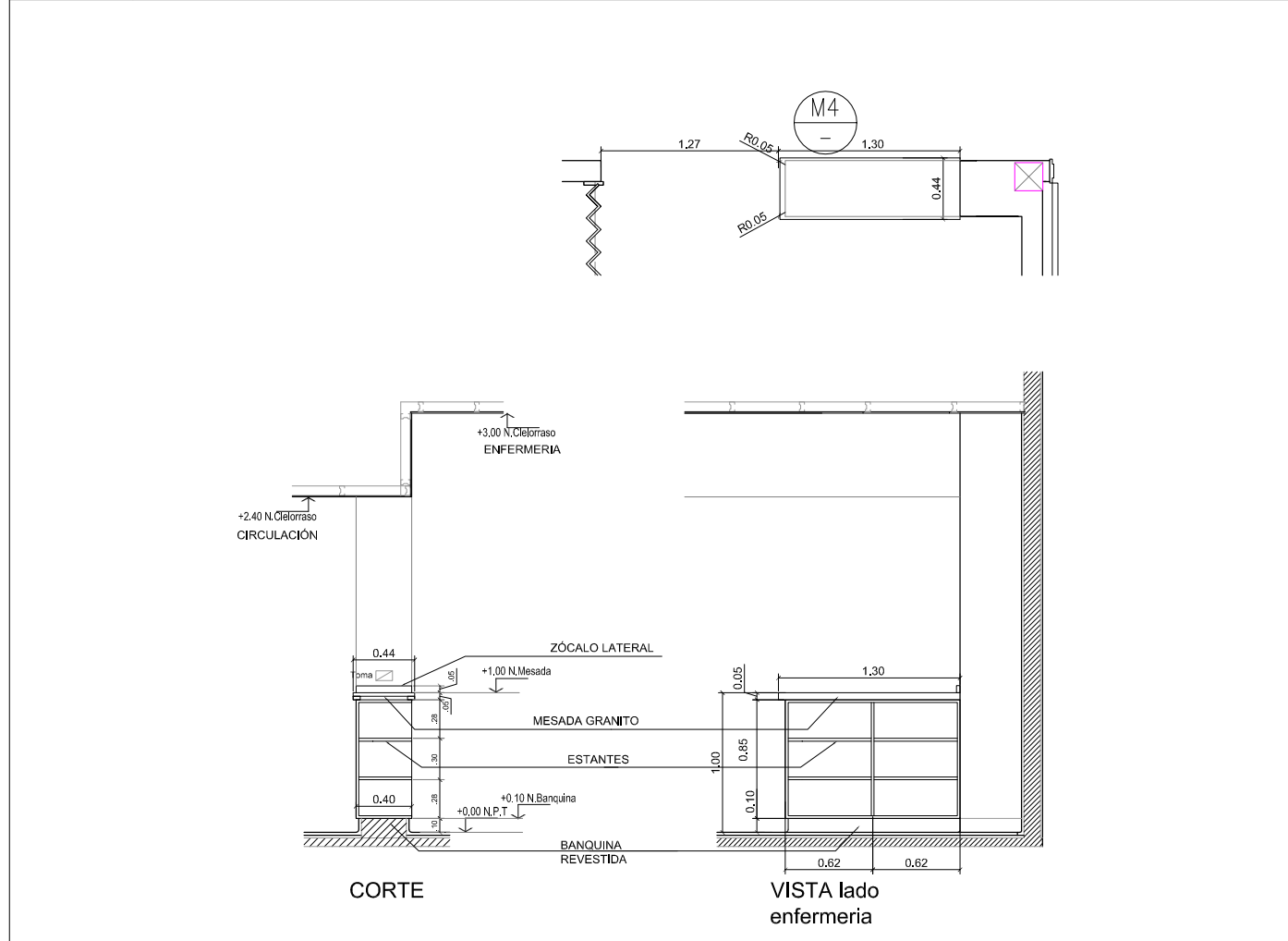


**Secretaría de Planeamiento, Proyectos y Medioambiente
 Municipalidad de Pinamar**


PROYECTO: CENTRO DE ATENCIÓN PRIMARIA DE SALUD
 LUGAR: PINAMAR
 FECHA: JUNIO DE 2017

DETALLE
 MESADA
M3
 ESC. 1:50

M4	MESADA + MUEBLE
CANTIDAD	1
UBICACIÓN	ENFERMERIA (local 014)



MESADA		MUEBLE	
MATERIAL	GRANITO GRIS MARA ESPESOR 25 MM	BAJO MESADA	1 MODULO DOBLE ABIERTO, 4 ESTANTES REGULABLES, FONDO Y LATERAL REFORZADO 25MM
TRASFOROS	---	ALACENA	---
COLOCACIÓN	S/ MUEBLE BAJOMESADA	MATERIALES	PLACA MELAMINICA BASE MDF 18 MM, CALIDAD MASISA, COLOR A DEFINIR. CANTOS ABS DE 5 MM
ZOCALO	5 CM REGRUESO 2.5 CM	HERRAJES	BISAGRAS --- TIRADORES --- CERRADURA --- GUIAS ---
PILETA	---	OBS.	
GRIFERÍA	---	NOTA: TODAS LAS MEDIDAS SE VERIFICARÁN EN OBRA	
DESCARGA	---		



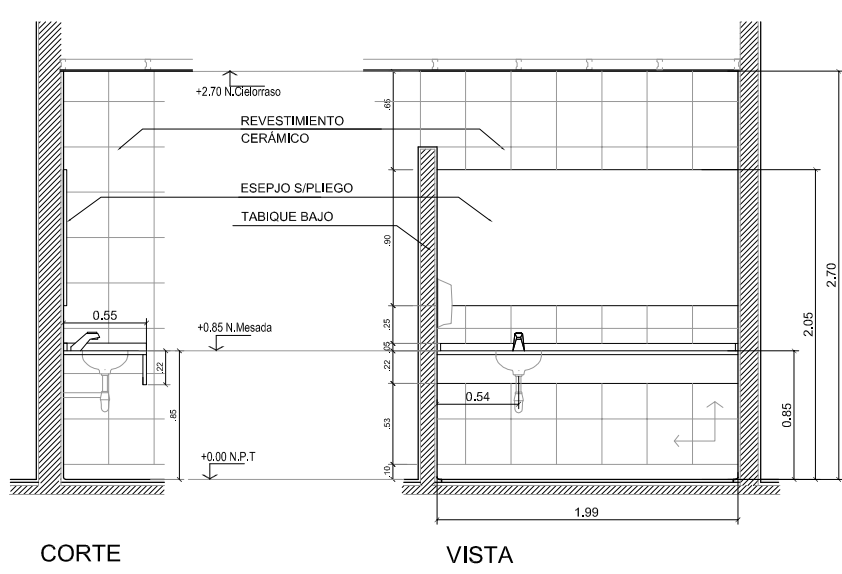
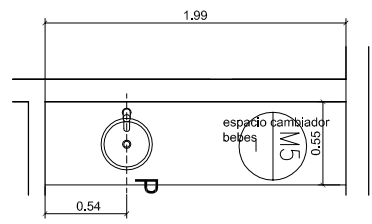
**Secretaría de Planeamiento, Proyectos y Medioambiente
Municipalidad de Pinamar**

PROYECTO: CENTRO DE ATENCIÓN PRIMARIA DE SALUD
LUGAR: PINAMAR
FECHA: JUNIO DE 2017


DETALLE
MESADA
M4

ESC. 1:50

M5	MESADA
CANTIDAD	2
UBICACIÓN	SANITARIO PÚBLICO FEMENINO / MASCULINO (locales 016 / 018)



MESADA		MUEBLE	
MATERIAL	GRANITO GRIS MARA ESPESOR 25 MM	MÓDULOS	BAJO MESADA ---
TRASFOROS	PARA PILETAS Y GRIFERIA MONOCOMANDO		ALACENA ---
COLOCACIÓN	S/ MENSULAS	MATERIALES	---
ZOCALO	5 CM FRENTIN 20 CM	HERRAJES	BISAGRAS ---
PILETA	DE A*DE 30 X 15cm TIPO JOHNSON MOD. 0-300 O SIMILAR		TIRADORES ---
GRIFERIA	CANILLA AUTOMATICA FV PRESSMATIC		CERRADURA ---
DESCARGA	FV RIGIDA SIN SIFON LINEA CROMO		GUIAS ---
<p>OBS. 1 DISPENSER DE JABÓN LÍQUIDO + 1 DISPENSER DE TOALLAS DE PAPEL LAS DOS MESADAS SON IGUALES EN ESPEJO NOTA: TODAS LAS MEDIDAS SE VERIFICARÁN EN OBRA</p>			

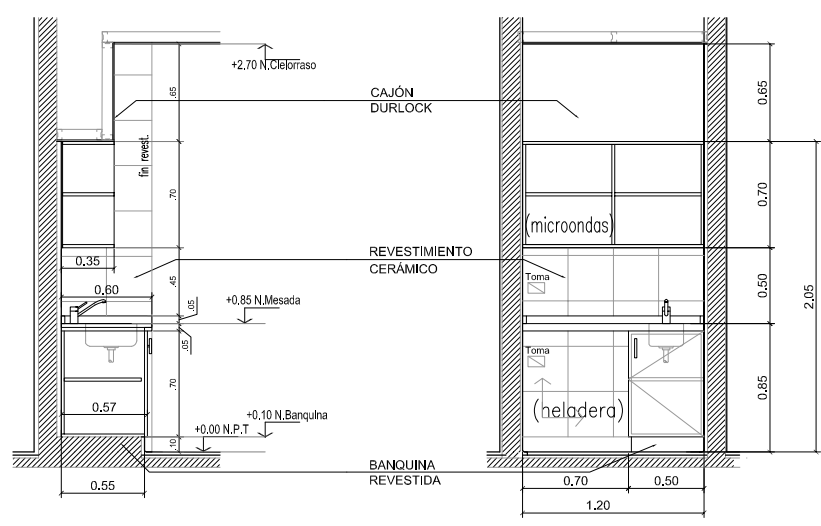
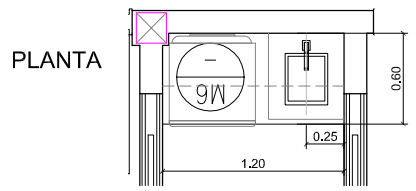


**Secretaría de Planeamiento, Proyectos y Medioambiente
Municipalidad de Pinamar**

PROYECTO: CENTRO DE ATENCIÓN PRIMARIA DE SALUD
LUGAR: PINAMAR
FECHA: JUNIO DE 2017

DETALLE
MESADA
M5
ESC. 1:50

M6	MESADA + MUEBLE
CANTIDAD	1
UBICACIÓN	OFFICE (local 006)




1 MODULO DOBLE C/PUERTA Y ESTANTE REGULABLE.
CENEFA CON TUBO LUZ LED

MESADA		MUEBLE	
MATERIAL	GRANITO GRIS MARA ESPESOR 25 MM	BAJO MESADA	1 MODULO SIMPLE C/PUERTA Y ESTANTE REGULABLE, SIN FONDO
TRASFOROS	PARA PILETAS Y GRIFERIA MONOCOMANDO	ALACENA	1 MODULO DOBLE ABIERTO C/ ESTANTE REGULABLE
COLOCACIÓN	S/ MUEBLE BAJOMESADA y ANGULO AMURADO	MATERIALES	PLACA MELAMINICA BASE MDF 18 MM, CALIDAD MASISA, COLOR A DEFINIR. CANTOS ABS DE 5 MM
ZOCALO	5 CM REGRUESO 2.5 CM	BISAGRAS	ARTICULADAS P/MUEBLES DE COCINA, CALIDAD HAFELE
PILETA	DE A*DE 28.5 X 34 X 15cm TIPO JOHNSON MOD.E28 O SIMILAR	TIRADORES	CURVO 126 MM BRONCE CROMO MATE
GRIFERIA	JUEGO MONOCOMANDO PARA MESADA FV 90 SWING	CERRADURA	---
DESCARGA	DE PPL ESTANDAR	GUIAS	---

OBS. 1 DISPENSER DE TOALLAS DE PAPEL

NOTA: TODAS LAS MEDIDAS SE VERIFICARÁN EN OBRA



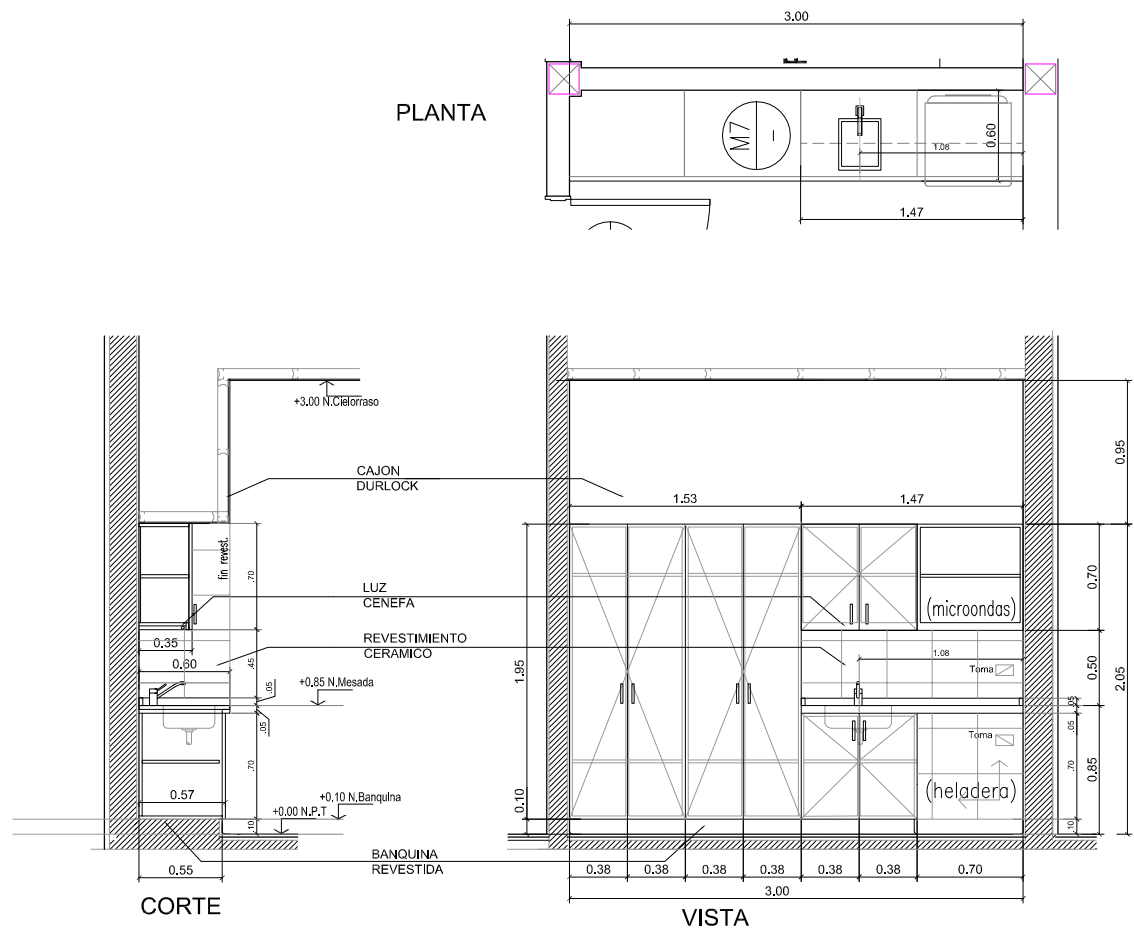
**Secretaría de Planeamiento, Proyectos y Medioambiente
Municipalidad de Pinamar**

PROYECTO: CENTRO DE ATENCIÓN PRIMARIA DE SALUD
LUGAR: PINAMAR
FECHA: JUNIO DE 2017


DETALLE
MESADA
M6

ESC. 1:50

M7	MESADA + MUEBLE
CANTIDAD	1
UBICACIÓN	ESTAR MÉDICO (local 14)



MESADA		MUEBLE	
MATERIAL	GRANITO GRIS MARA ESPESOR 25 MM	BAJO MESADA	1 MODULO DOBLE C/PUERTA Y ESTANTE REGULABLE, SIN FONDO
TRASFOROS	PARA PILETA Y GRIFERIA MONOCOMANDO	ALACENA	1 MODULO DOBLE C/PUERTAS Y ESTANTE REGULABLE. 1 MODULO DOBLE ABIERTO CON ESTANTE REGULABLE CENEFA CON TUBO LUZ LED
COLOCACIÓN	S/ MUEBLE BAJOMESADA y ANGULO AMURADO	VERTICAL	2 MOD. DOBLES C/PUERTAS Y 2 ESTANTES REGULABLES BARRAL PERCHERO
ZOCALO	5 CM REGRUESO 2.5 CM	MATERIALES	PLACA MELAMINICA BASE MDF 18 MM, CALIDAD MASISA, COLOR A DEFINIR. CANTOS ABS DE 5 MM
PILETA	DE A"DE 28.5 X 34 X 15cm TIPO JOHNSON MOD.E28 O SIMILAR	BISAGRAS	ARTICULADAS P/MUEBLES DE COCINA, CALIDAD HAFELE
GRIFERIA	JUEGO MONOCOMANDO PARA MESADA FV 90 SWING	TIRADORES	CURVO 126 MM BRONCE CROMO MATE
DESCARGA	DE PPL ESTANDAR	CERRADURA	TIPO TAMBOR, EN TODOS LOS MODULOS
OBS.	1 DISPENSER DE TOALLAS DE PAPEL	GUIAS	---
NOTA: TODAS LAS MEDIDAS SE VERIFICARÁN EN OBRA			

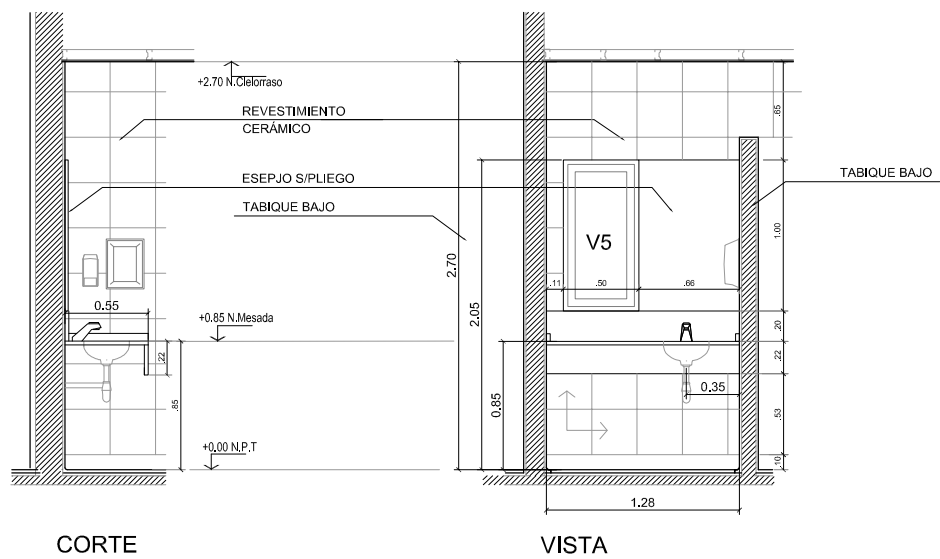
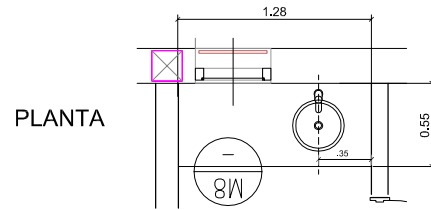


**Secretaría de Planeamiento, Proyectos y Medioambiente
Municipalidad de Pinamar**


PROYECTO: CENTRO DE ATENCIÓN PRIMARIA DE SALUD
LUGAR: PINAMAR
FECHA: JUNIO DE 2017

DETALLE
MESADA
M7
ESC. 1:50

M8	MESADA
CANTIDAD	2
UBICACIÓN	VESTUARIO PERSONAL MASCULINO (local 115) VESTUARIO PERSONAL FEMENINO (local 116)



MESADA		MUEBLE	
MATERIAL	GRANITO GRIS MARA ESPESOR 25 MM	MÓDULOS	BAJO MESADA ---
TRASFOROS	PARA PILETAS Y GRIFERÍA MONOCOMANDO		ALACENA ---
COLOCACIÓN	S/ MENSULAS	MATERIALES	
ZOCALO	20cm fte /5cm lat FRENTIN 20 CM	HERRAJES	BISAGRAS ---
PILETA	DE A'IDE 30 X 15cm TIPO JOHNSON MOD. 0-300 O SIMILAR		TIRADORES ---
GRIFERÍA	JUEGO MONOCOMANDO PARA MESADA FV 92 SMILE		CERRADURA ---
DESCARGA	FV RIGIDA SIN SIFON LINEA CROMO		GUIAS ---
OBS. 1 DISPENSER DE JABÓN LÍQUIDO + 1 DISPENSER DE TOALLAS DE PAPEL LAS DOS MESADAS SON IGUALES EN ESPEJO NOTA: TODAS LAS MEDIDAS SE VERIFICARÁN EN OBRA			



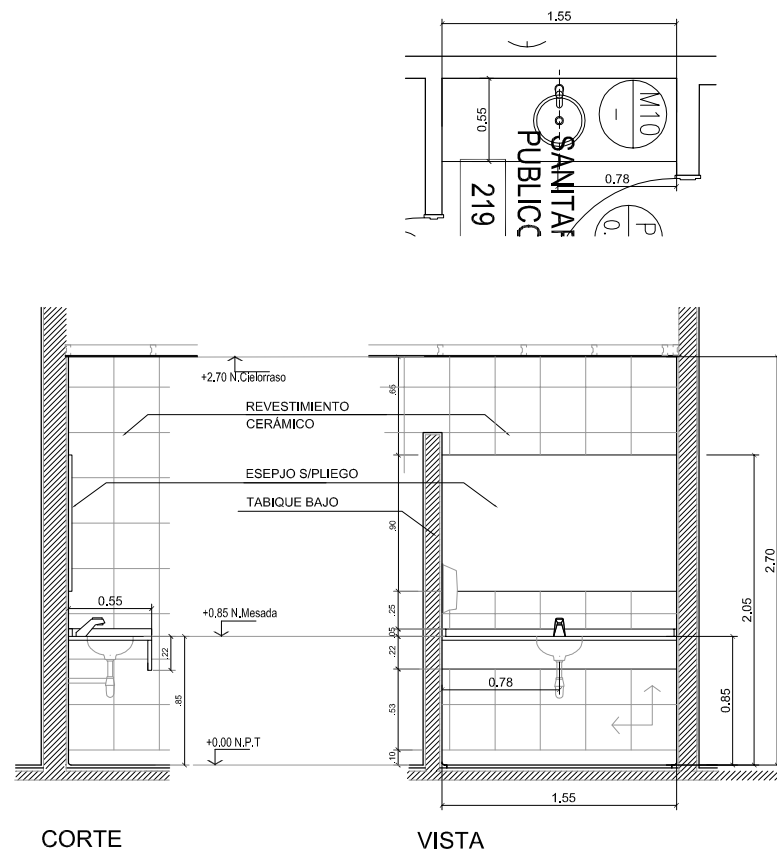
**Secretaría de Planeamiento, Proyectos y Medioambiente
Municipalidad de Pinamar**

PROYECTO: CENTRO DE ATENCIÓN PRIMARIA DE SALUD
LUGAR: PINAMAR
FECHA: JUNIO DE 2017


DETALLE
MESADA
M8

ESC. 1:50

M9	MESADA
CANTIDAD	2
UBICACIÓN	SANITARIO PÚBLICO MASCULINO (local 120) SANITARIO PÚBLICO FEMENINO (local 121)



MESADA		MUEBLE	
MATERIAL	GRANITO GRIS MARA ESPESOR 25 MM	MÓDULOS	BAJO MESADA ---
TRASFOROS	PARA PILETAS Y GRIFERÍA MONOCOMANDO		ALACENA ---
COLOCACIÓN	S/ MENSULAS	MATERIALES	---
ZOCALO	5 CM FRENTIN 20 CM	HERRAJES	BISAGRAS ---
PILETA	DE A" DE 30 X 15cm TIPO JOHNSON MOD. 0-300 O SIMILAR		TIRADORES ---
GRIFERÍA	CANILLA AUTOMÁTICA FV PRESSMATIC		CERRADURA ---
DESCARGA	FV RÍGIDA SIN SIFON LINEA CROMO		GUIAS ---
OBS. 1 DISPENSER DE JABÓN LÍQUIDO + 1 DISPENSER DE TOALLAS DE PAPEL			
NOTA: TODAS LAS MEDIDAS SE VERIFICARÁN EN OBRA			

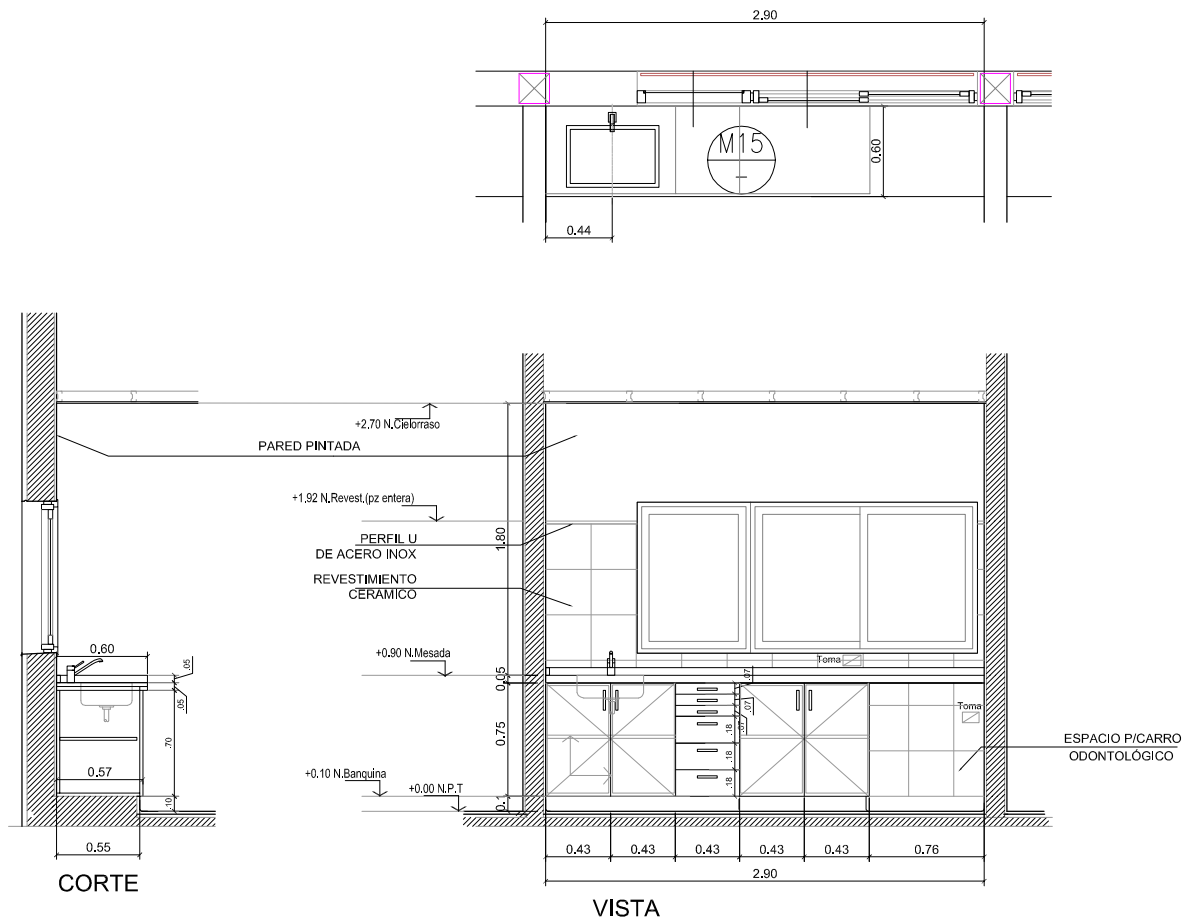


**Secretaría de Planeamiento, Proyectos y Medioambiente
Municipalidad de Pinamar**

PROYECTO: CENTRO DE ATENCIÓN PRIMARIA DE SALUD
LUGAR: PINAMAR
FECHA: JUNIO DE 2017

DETALLE
MESADA
M10
ESC. 1:50


M10	MESADA + MUEBLE
CANTIDAD	1
UBICACIÓN	CONSULTORIO ODONTOLOGÍA (local 101)



MESADA		MUEBLE	
MATERIAL	GRANITO GRIS MARA ESPESOR 25 MM	BAJO MESADA	2 MODULOS DOBLES C/PUERTAS Y ESTANTES, SIN FONDO + 3 MODULOS CAJONERA x 6
TRASFOROS	PARA PILETAS Y GRIFERÍA MONOCOMANDO	ALACENA	---
COLOCACIÓN	S/ MUEBLES BAJO MESADA Y MENSULAS AMURADAS	MATERIALES	PLACA MELAMINICA BASE MDF 18 MM, CALIDAD MASISA, COLOR A DEFINIR. CANTOS ABS DE 5 MM
ZOCALO	5 CM REGUESO 2.5 CM	HERRAJES	BISAGRAS ARTICULADAS P/MUEBLES DE COCINA, CALIDAD HAFELE
PILETA	DE A1'DE 34 X 44 X 16 cm TIPO JOHNSON MOD.E44 O SIMILAR	TIRADORES	CURVO 126 MM BRONCE CROMO MATE
GRIFERÍA	JUEGO MONOCOMANDO PARA MESADA FV 90 SWING	CERRADURA	TIPO TAMBOR, EN TODOS LOS MODULOS
DESCARGA	DE PPL ESTANDAR	GUIAS	TELESCOPICAS REFORZADAS

OBS. 1 DISPENSER DE JABÓN LÍQUIDO + 1 DISPENSER DE TOALLAS DE PAPEL

NOTA: TODAS LAS MEDIDAS SE VERIFICARÁN EN OBRA



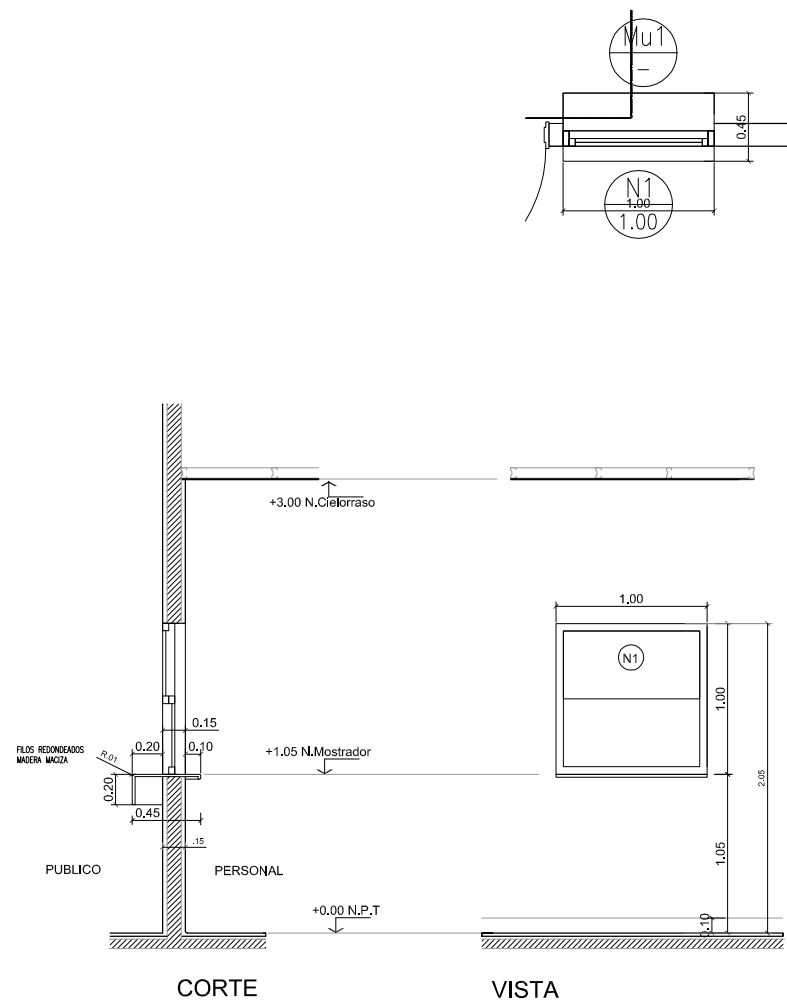
**Secretaría de Planeamiento, Proyectos y Medioambiente
Municipalidad de Pinamar**

PROYECTO: CENTRO DE ATENCIÓN PRIMARIA DE SALUD
LUGAR: PINAMAR
FECHA: JUNIO DE 2017

DETALLE
MESADA
M11


ESC. 1:50

Mu1	Mostrador 1
CANTIDAD	5
UBICACIÓN	ADMINISTRACION (I.008), FARMACIA (I.012), ENTREGA LECHE (I.109)



MOSTRADOR	MOSTRADOR INDIVIDUAL BAJO VENTANILLA con frentin y laterales ciegos. APOYADO S/ MENSULAS AMURADAS	HERRAJES	BISAGRAS ---
ESCRITORIO	---	TIRADORES	---
MUEBLE	---	CERRADURA	---
		GUIAS	---
		MATERIALES	PLACA MELAMINICA BASE MDF 18 MM, CALIDAD MASISA, COLOR A DEFINIR. ANGULOS REDONDEADOS MADERA MACIZA 1"
		ZOCALO	---

NOTA: TODAS LAS MEDIDAS SE VERIFICARÁN EN OBRA



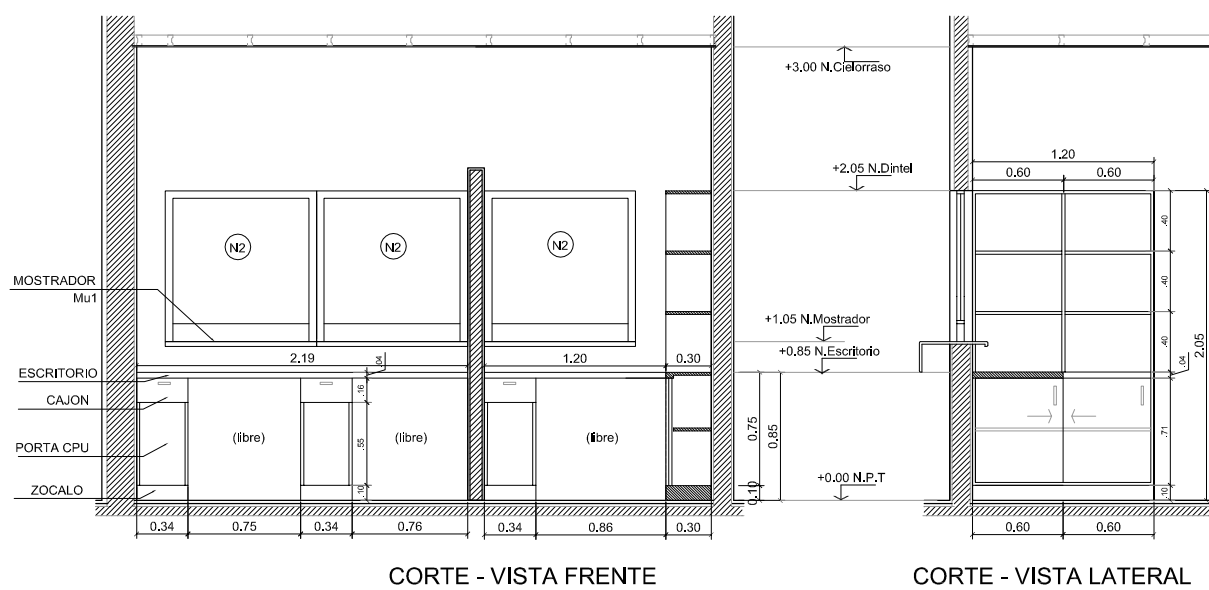
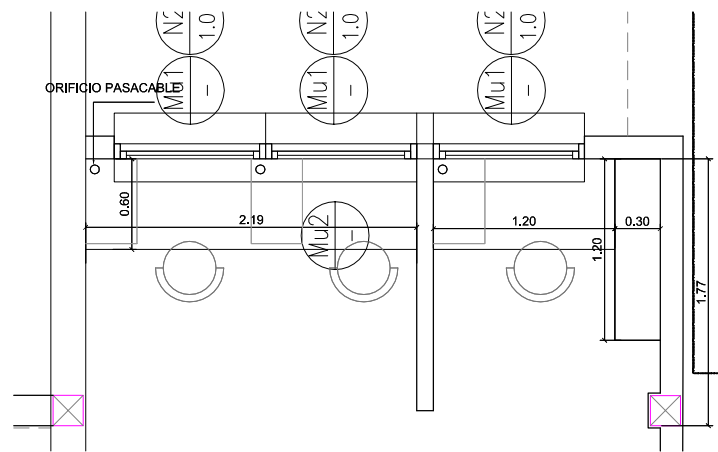
**Secretaría de Planeamiento, Proyectos y Medioambiente
Municipalidad de Pinamar**

PROYECTO: CENTRO DE ATENCIÓN PRIMARIA DE SALUD
LUGAR: PINAMAR
FECHA: JUNIO DE 2017

DETALLE
MESADA
Mu1


ESC. 1:50

MU2	Puestos de Atención al Público y Mueble de Guardado
CANTIDAD	1 (global)
UBICACIÓN	ADMINISTRACIÓN (local 008)



MOSTRADOR	---	HERRAJES	BISAGRAS	---
ESCRITORIO	3 PUESTOS DE ATENCION S/DIBUJO. C/ MODULO PORTA CPU Y CAJON. APOYADOS S/ MUEBLES BAJOS Y MENSULAS	TIRADORES	CURVO 126mm (cajones) + CUBETAS EMBUTIDAS (puertas corredizas) BRONCE CROMO MATE	
MUEBLE	ARMARIO LATERAL, PARTE BAJA CERRADA C/ PUERTAS CORREDIZAS, PARTE SUPERIOR ABIERTA CON ESTANTES REGULAB.	CERRADURA	TIPO TAMBOR, EN TODOS LOS MODULOS	
		GUIAS	TELESCOPICAS REFORZADAS	
		MATERIALES	PLACA MELAMINICA BASE MDF 18mm, CALIDAD MASISA, COLOR A DEF. CANTOS ABS. TAPAS DE ESCRITORIOS DE 36mm	
		ZOCALO	10cm MELAMINA REVESTIDA ACERO INOX	

NOTA: TODAS LAS MEDIDAS SE VERIFICARÁN EN OBRA



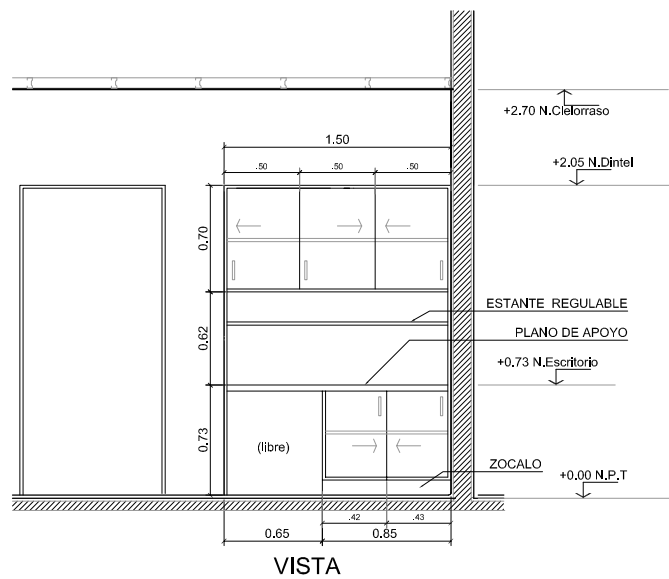
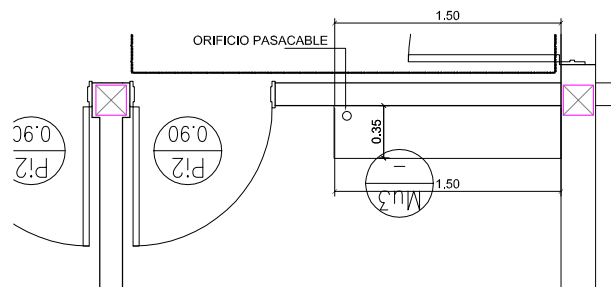
**Secretaría de Planeamiento, Proyectos y Medioambiente
Municipalidad de Pinamar**

PROYECTO: CENTRO DE ATENCIÓN PRIMARIA DE SALUD
LUGAR: PINAMAR
FECHA: JUNIO DE 2017

DETALLE
MESADA
Mu2


ESC. 1:50

MU3	Mueble Auxiliar escritorio para consultorios
CANTIDAD	9
UBICACIÓN	CONSULTORIO1 - 2 - 3 - 4 - 5 - 6 - 7 - 8 - 9 - 10 (local 001/002/003/004/102/103 /104/105/106)



MOSTRADOR	---	HERRAJES	BISAGRAS	---
ESCRITORIO	---	TIRADORES	CUBETAS EMBUTIDAS BRONCE CROMO MATE	
		CERRADURA	TIPO TAMBOR, EN TODOS LOS MODULOS	
		GUIAS	---	
MUEBLE	ARMARIO P/LATERAL DE ESCRITORIO, CON ESPACIO PARA PC Y GUARDADO DE MATERIAL S/DIBUJO. CON FONDO	MATERIALES	PLACA MELAMINICA BASE MDF 18mm, CALIDAD MASISA, COLOR A DEF. CANTOS ABS. TAPAS DE APOYO 36mm	
		ZOCALO	10cm MELAMINA REVESTIDA ACERO INOX	

NOTA: TODAS LAS MEDIDAS SE VERIFICARÁN EN OBRA




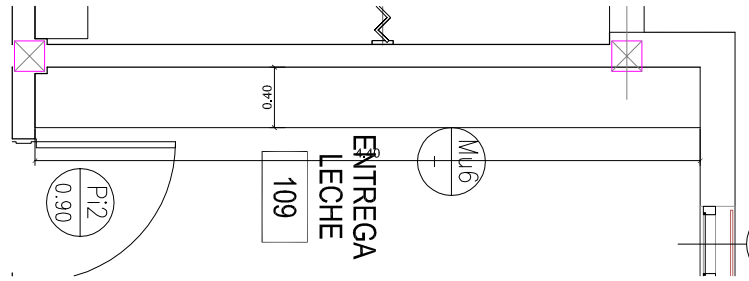
**Secretaría de Planeamiento, Proyectos y Medioambiente
Municipalidad de Pinamar**

PROYECTO: CENTRO DE ATENCIÓN PRIMARIA DE SALUD
LUGAR: PINAMAR
FECHA: JUNIO DE 2017

DETALLE
MESADA
Mu3

ESC. 1:50


MU4	Mueble de Guardado
CANTIDAD	1
UBICACIÓN	ENTREGA DE LECHE (local 109)



VISTA 1

MOSTRADOR	---	HERRAJES	BISAGRAS	---
ESCRITORIO	---	TIRADORES	CUBETAS EMBUTIDAS BRONCE CROMO MATE	
MUEBLE	4 MODULOS DE ARMARIO CORRIDO, CON PUERTAS CORREDIZAS Y ESTANTES REGULABLES.	CERRADURA	TIPO TAMBOR, EN TODOS LOS MODULOS	
		GUIAS	---	
		MATERIALES	PLACA MELAMINICA BASE MDF 18mm, CALIDAD MASISA, COLOR A DEF. CANTOS ABS.	
		ZOCALO	10cm MELAMINA REVESTIDA ACERO INOX	

NOTA: TODAS LAS MEDIDAS SE VERIFICARÁN EN OBRA

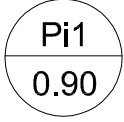
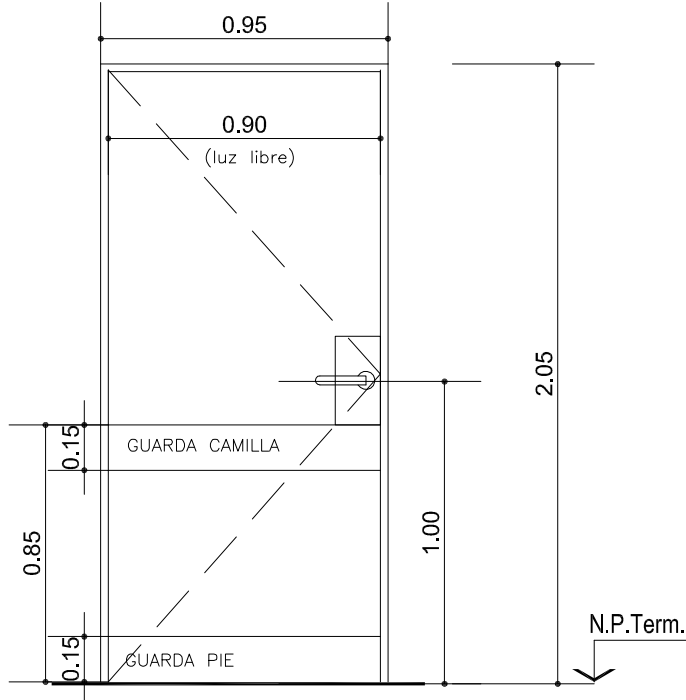




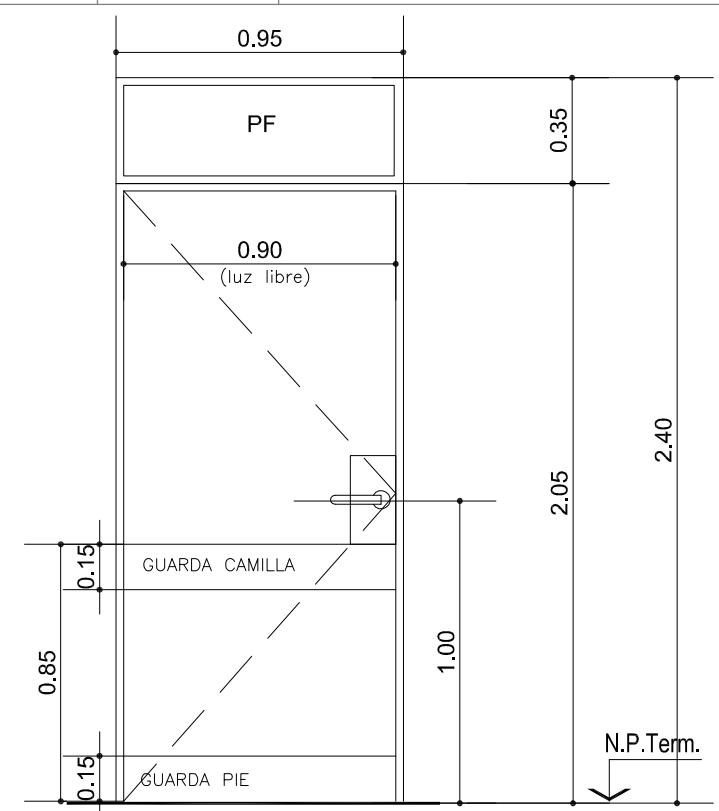

**Secretaría de Planeamiento, Proyectos y Medioambiente
Municipalidad de Pinamar**


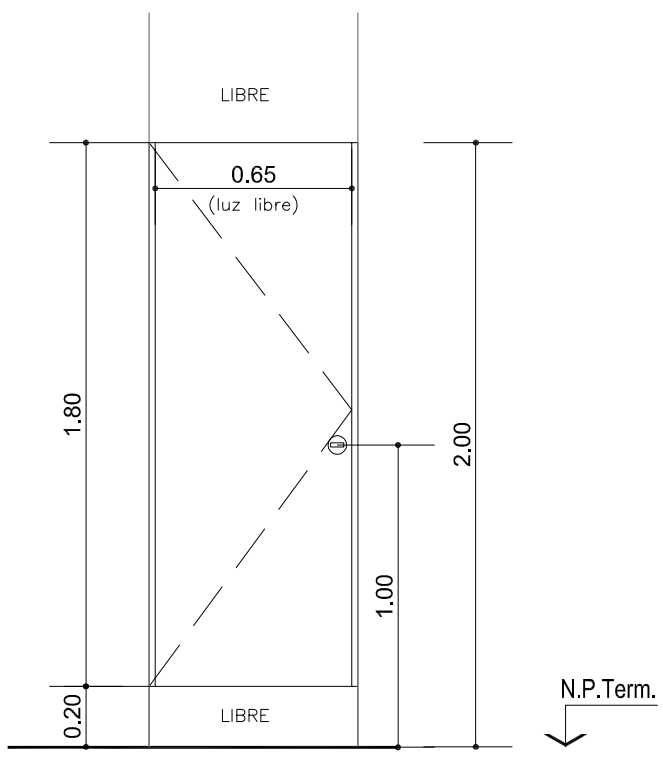

PROYECTO: CENTRO DE ATENCIÓN PRIMARIA DE SALUD
LUGAR: PINAMAR
FECHA: JUNIO DE 2017


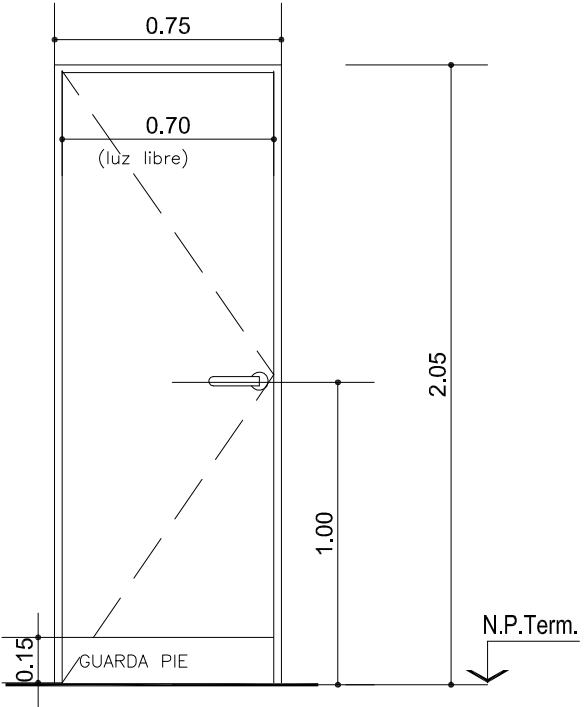

DETALLE
MESADA
Mu4


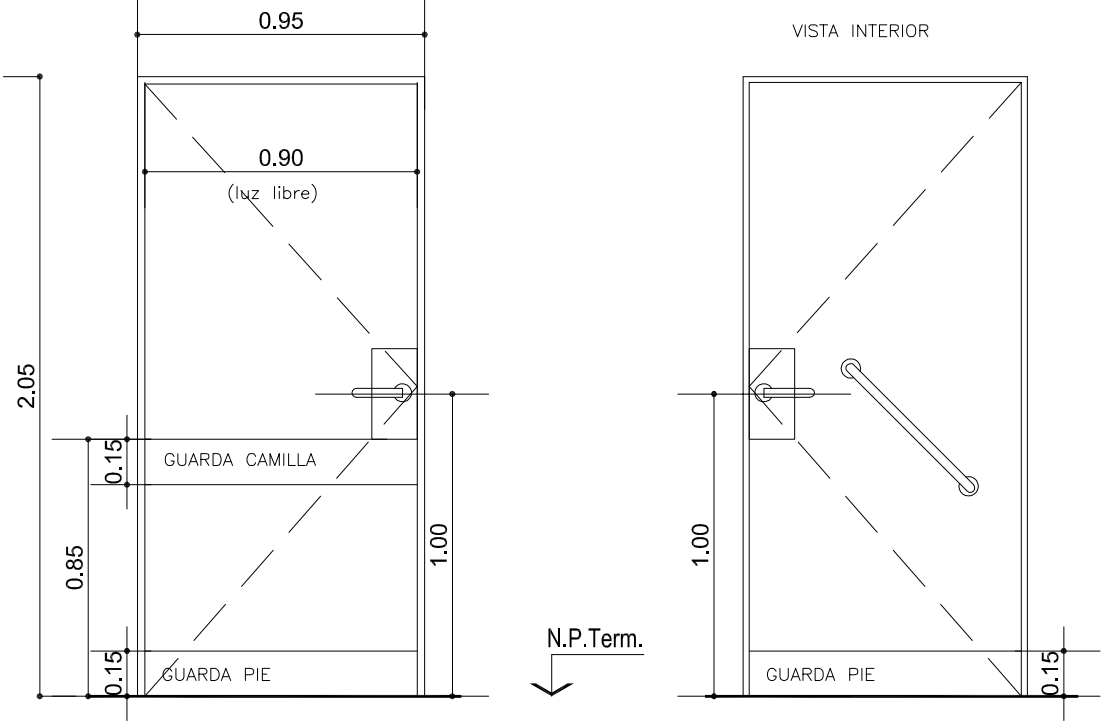

ESC. 1:50


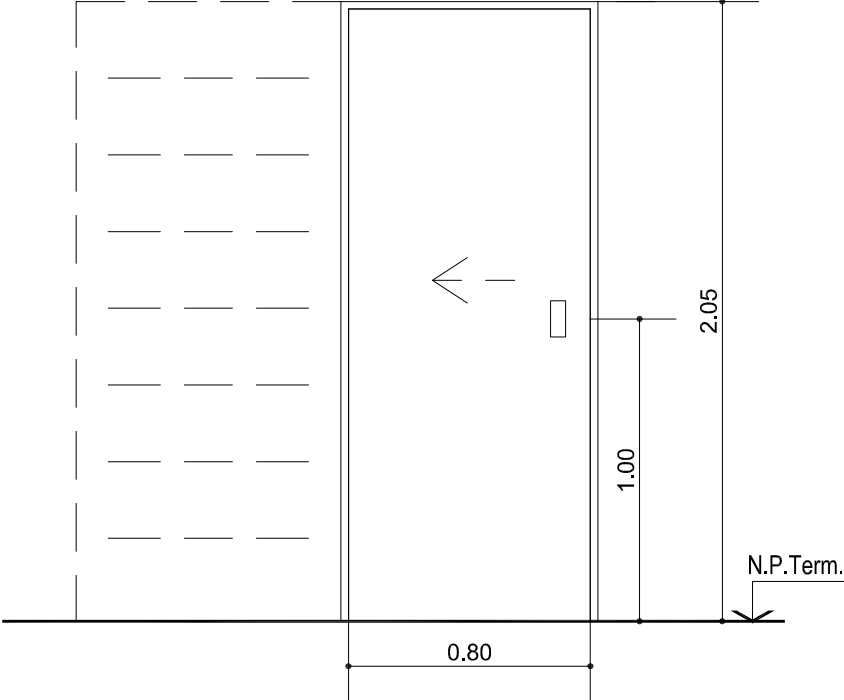

		PUERTA PLACA INTERIOR 1 HOJA		
CANTIDAD:	6	IZQUIERDA: 3	DERECHA: 3	LOCALES : 016,018,019,109,120,121
				
MARCO	Chapa doblada decapada BWG Nº 18. 3 grampas por jambas fosfatizadas por inmersión. 2 manos de antióxido al bicromato de zinc			
HOJA	Tipo placa. Epesor 46 mm. Bastidor perimetral interior y alma de nido de abeja en listones de pino Paraná. Guarda cantos perimetral de cedro 2" x 2". Terminación ambas caras con enchapado en laminado plástico - textura "B" o similar de 0.8 mm, sobre guillermina de 6 mm.esp. Color a definir.			
PROTECCION	GuardaCamillas, GuardaPies y GuardaPicaporte, de acero inoxidable tipo 18/8, espesor 1.5mm, pulido mate. Protección inferior incorporada a hoja: pieza envolvente de acero inoxidable, 1.5 mm de espesor, recubriendo canto inferior y 20 cm. de cada lado de la hoja atornillada con tornillo gota de cebo, de acero inox.			
HERRAJES	Accionam.	Picaporte Br platil tipo sanatorio reforzado		
	Movimiento	4 pomelas de Fe reforzado por hoja		
	Seguridad	Cerradura tipo Trabex		
	Retención	Cierrapuertas hidraulico		
VIDRIO	--			
CONTRAVIDRIO	--			
UBICACIÓN:	Baños Publicos y locales que dan a las Salas de Espera y halles de PB, 1°			
		Secretaría de Planeamiento, Proyectos y Medioambiente Municipalidad de Pinamar		DETALLE PUERTAS Pi1
		PROYECTO: CENTRO DE ATENCIÓN PRIMARIA DE SALUD LUGAR: PINAMAR FECHA: JUNIO DE 2017		ESC. 1:25

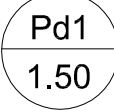
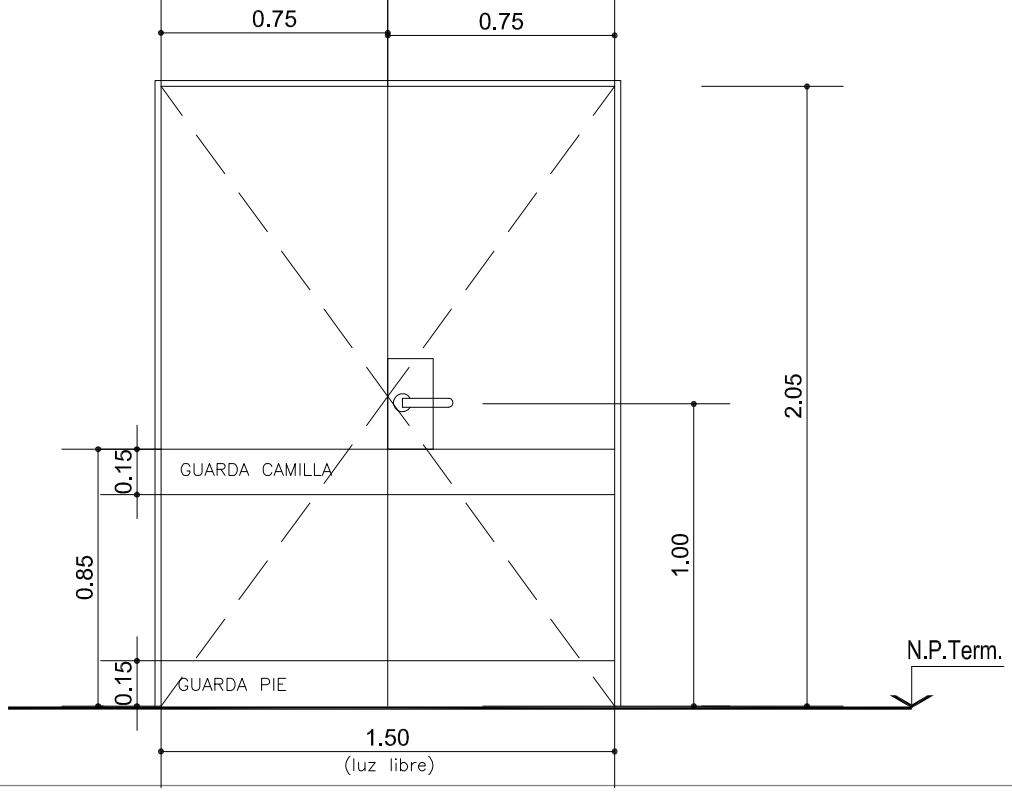

		PUERTA PLACA INTERIOR 1 HOJA + PAÑO FIJO VIDRIADO		
CANTIDAD:	30	IZQUIERDA: 9	DERECHA: 12	LOCALES : 001, 002, 003, 004, 005, 008, 012, 013, 015, 101, 102, 103, 104, 105, 108, 114, 115, 116, 117, 118, 119
				
MARCO	Chapa doblada decapada BWG Nº 18. 3 grampas por jambas fosfatizadas por inmersión. 2 manos de antióxido al bicromato de zinc			
HOJA	Tipo placa. Epesor 46 mm. Bastidor perimetral interior y alma de nido de abeja en listones de pino Paraná. Guarda cantos perimetral de cedro 2" x 2". Terminación ambas caras con enchapado en laminado plástico - textura "B" o similar de 0.8 mm, sobre guillermína de 6 mm. esp. Color a definir.			
PROTECCION	GuardaCamillas, GuardaPies y GuardaPicaporte, de acero inoxidable tipo 18/8, espesor 1.5mm, pulido mate. Protección inferior incorporada a hoja: pieza envolvente de acero inoxidable, 1.5 mm de espesor, recubriendo canto inferior y 20 cm. de cada lado de la hoja atornillada con tornillo gota de cebo, de acero inox.			
HERRAJES	Accionam.	Picaporte Br platil tipo sanatorio reforzado		
	Movimiento	4 pomelas de Fe reforzado por hoja		
	Seguridad	Cerradura tipo Trabex		
	Retención	Cierrapuertas Hidráulico		
VIDRIO	Paño Fijo Superior: 0.90 x 0.35 . Vidrio fijo translucido 3+3			
CONTRAVIDRIO	Varilla alumnio 10x10mm			
UBICACIÓN:	Locales de las Circulaciones internas de PB, 1°			
		Secretaría de Planeamiento, Proyectos y Medioambiente Municipalidad de Pinamar		DETALLE PUERTAS Pi2
		PROYECTO: CENTRO DE ATENCIÓN PRIMARIA DE SALUD LUGAR: PINAMAR FECHA: JUNIO DE 2017		ESC. 1:25

		PUERTIN CORTO 1 HOJA DE ABRIR		
CANTIDAD:	8	IZQUIERDA: 4	DERECHA: 4	LOCALES :016,018,115,116,120,121
				
MARCO	Chapa doblada decapada BWG N° 18. 3 grampas por jambas fosfatizadas por inmersión. 2 manos de antióxido al bicromato de zinc			
HOJA	Tipo placa. Epesor 46 mm. Bastidor perimetral interior y alma de nido de abeja en listones de pino Paraná. Guarda cantos perimetral de cedro 2" x 2". Terminación ambas caras con enchapado en laminado plástico - textura "B" o similar de 0.8 mm, sobre guillermina de 6 mm.esp. Color a definir.			
PROTECCION	---			
HERRAJES	Accionam.	Falleba incorporada al cerrojo		
	Movimiento	3 pomelas de Fe reforzado por hoja		
	Seguridad	Cerrojo de baño "vacio/ocupado", bronce.		
	Retención	---		
VIDRIO	---			
CONTRAVIDRIO	---			
UBICACIÓN:	Habitáculos de Sanitarios Publicos y de Personal			
		Secretaría de Planeamiento, Proyectos y Medioambiente Municipalidad de Pinamar		DETALLE PUERTAS Pi3
		PROYECTO: CENTRO DE ATENCIÓN PRIMARIA DE SALUD LUGAR: PINAMAR FECHA: JUNIO DE 2017		ESC. 1:25

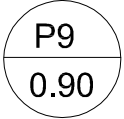
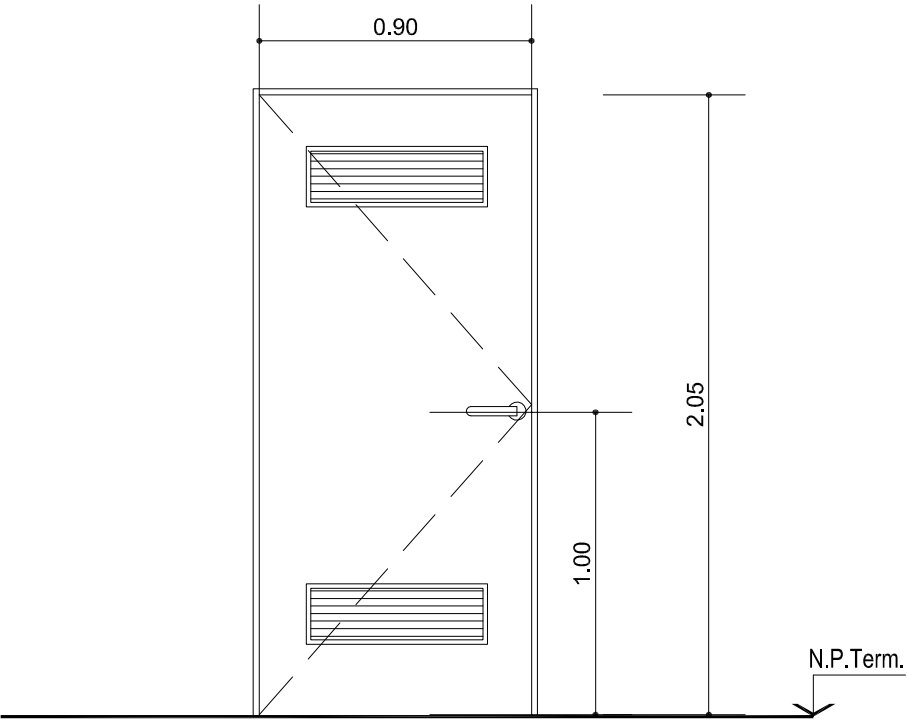

		PUERTA PLACA INTERIOR 1 HOJA		
CANTIDAD:	3	IZQUIERDA: 0	DERECHA: 3	LOCALES: 007,106,107
				
MARCO	Chapa doblada decapada BWG N° 18. 3 grampas por jambas fosfatizadas por inmersión. 2 manos de antióxido al bicromato de zinc			
HOJA	Tipo placa. Epesor 46 mm. Bastidor perimetral interior y alma de nido de abeja en listones de pino Paraná. Guarda cantos perimetral de cedro 2" x 2". Terminación ambas caras con enchapado en laminado plástico - textura "B" o similar de 0.8 mm, sobre guillermina de 6 mm. esp. Color a definir.			
PROTECCION	GuardaPies de acero inoxidable tipo 18/8, espesor 1.5mm, pulido mate. Protección inferior incorporada a hoja: pieza envolvente de acero inoxidable, 1.5 mm de espesor, recubriendo canto inferior y 20 cm. de cada lado de la hoja atornillada con tornillo gota de cebo, de acero inox.			
HERRAJES	Accionam.	Picaporte Br platil tipo sanatorio reforzado		
	Movimiento	4 pomelas de Fe reforzado por hoja		
	Seguridad	Cerradura tipo Trabex		
	Retención	--		
VIDRIO	--			
CONTRAVIDRIO	--			
UBICACIÓN:	Baño personal y Baños consultorios			
		Secretaría de Planeamiento, Proyectos y Medioambiente Municipalidad de Pinamar		DETALLE PUERTAS Pi4
		PROYECTO: CENTRO DE ATENCIÓN PRIMARIA DE SALUD LUGAR: PINAMAR FECHA: JUNIO DE 2017		ESC. 1:25

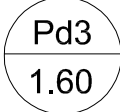
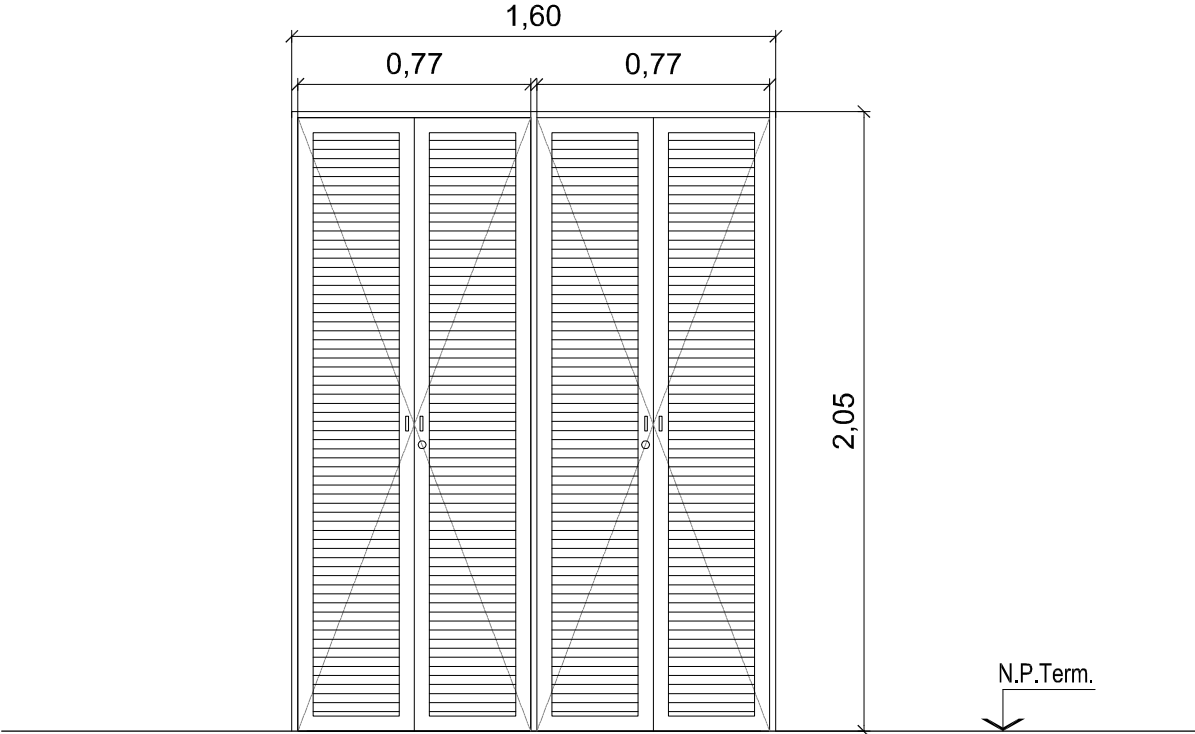

		PUERTA PLACA INTERIOR 1 HOJA		
CANTIDAD:	1	IZQUIERDA : 1	DERECHA : 0	LOCALES : 017
				
MARCO	Chapa doblada decapada BWG N° 18. 3 grampas por jambas fosfatizadas por inmersión. 2 manos de antióxido al bicromato de zinc			
HOJA	Tipo placa. Espesor 46 mm. Bastidor perimetral interior y alma de nido de abeja en listones de pino Paraná. Guarda cantos perimetral de cedro 2" x 2". Terminación ambas caras con enchapado en laminado plástico - textura "B" o similar de 0.8 mm, sobre guillermina de 6 mm. esp. Color a definir.			
PROTECCION	GuardaCamillas, GuardaPies y GuardaPicaporte, de acero inoxidable tipo 18/8, espesor 1.5mm, pulido mate. Protección inferior incorporada a hoja: pieza envolvente de acero inoxidable, 1.5 mm de espesor, recubriendo canto inferior y 20 cm. de cada lado de la hoja atornillada con tornillo gota de cebo, de acero inox.			
HERRAJES	Accionam.	Picaporte Br platil tipo sanatorio reforzado. Lado interior agregar barral fijo 45°, br platil.		
	Movimiento	4 pomelas de Fe reforzado por hoja		
	Seguridad	Cerrojo de baño "vacío/ocupado", bronce.		
	Retención	---		
VIDRIO	---			
CONTRAVIDRIO	---			
UBICACIÓN:	Sanitario adaptado			
		Secretaría de Planeamiento, Proyectos y Medioambiente Municipalidad de Pinamar		DETALLE PUERTAS Pi5
		PROYECTO: CENTRO DE ATENCIÓN PRIMARIA DE SALUD LUGAR: PINAMAR FECHA: JUNIO DE 2017		ESC. 1:25

		PUERTA CORREDIZA DE EMBUTIR	
CANTIDAD: 3		LOCALES : 006, 014	
			
MARCO		Chapa doblada decapada BWG N° 18. 3 grampas por jambas fosfatizadas por inmersión. 2 manos de antióxido al bicromato de zinc	
HOJA		Tipo placa. Epesor 46 mm. Bastidor perimetral interior y alma de nido de abeja en listones de pino Paraná. Guarda cantos perimetral de cedro 2" x 2". Terminación ambas caras con enchapado en laminado plástico - textura "B" o similar de 0.8 mm, sobre guillermína de 6 mm.esp. Color a definir.	
PROTECCION		---	
HERRAJES	Accionam.	Cubeta embutida br platil	
	Movimiento	riel superior para hoja corrediza embutida	
	Seguridad	Cerradura tipo Trabex	
	Retención	---	
VIDRIO		---	
CONTRAVIDRIO		---	
UBICACIÓN:		Enfermería y Office Personal	
		Secretaría de Planeamiento, Proyectos y Medioambiente Municipalidad de Pinamar	
		PROYECTO: CENTRO DE ATENCIÓN PRIMARIA DE SALUD LUGAR: PINAMAR FECHA: JUNIO DE 2017	
		DETALLE PUERTAS Pi8 ESC. 1:25	

		PUERTA DOBLE	
CANTIDAD:	1	LOCALES : 111	
			
MARCO	Chapa doblada decapada BWG N° 18. 3 grampas por jambas fosfatizadas por inmersión. 2 manos de antióxido al bicromato de zinc		
HOJA	Tipo placa. Espesor 46 mm. Bastidor perimetral interior y alma de nido de abeja en listones de pino Paraná. Guarda cantos perimetral de cedro 2" x 2". Terminación ambas caras con enchapado en laminado plástico - textura "B" o similar de 0.8 mm, sobre guillermina de 6 mm.esp. Color a definir.		
PROTECCION	GuardaCamillas, GuardaPies y GuardaPicaporte, de acero inoxidable tipo 18/8, espesor 1.5mm, pulido mate. Protección inferior incorporada a hoja: pieza envolvente de acero inoxidable, 1.5 mm de espesor, recubriendo canto inferior y 20 cm. de cada lado de la hoja atornillada con tornillo gota de cebo, de acero inox.		
HERRAJES	Accionam.	Picaporte Br platil tipo sanatorio reforzado	
	Movimiento	4 pomelas de Fe reforzado por hoja	
	Seguridad	Cerradura tipo Trabex	
	Retención	2 pasadores inferior y superior de embutir de Br.	
VIDRIO	---		
CONTRAVIDRIO	---		
UBICACIÓN:	Sum 1°		
		Secretaría de Planeamiento, Proyectos y Medioambiente Municipalidad de Pinamar	
		PROYECTO: CENTRO DE ATENCIÓN PRIMARIA DE SALUD LUGAR: PINAMAR FECHA: JUNIO DE 2017	
		DETALLE PUERTAS Pd1 ESC. 1:25	

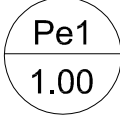
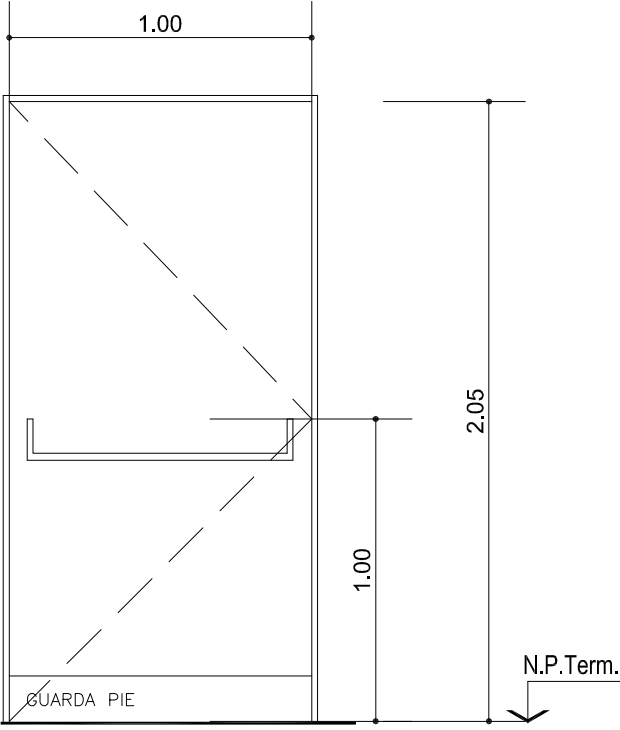

<div style="display: flex; align-items: center;"> <div style="border: 1px solid black; border-radius: 50%; width: 40px; height: 40px; display: flex; flex-direction: column; justify-content: center; align-items: center; margin-right: 10px;"> Pd2 1.50 </div> <div style="text-align: center;"> <h2 style="margin: 0;">PUERTA DOBLE VAIVEN CON VISOR</h2> </div> </div>		
CANTIDAD:	2	LOCALES :011,113
MARCO	Chapa doblada decapada BWG N° 18. 3 grampas por jambas fosfatizadas por inmersión. 2 manos de antióxido al bicromato de zinc	
HOJA	Tipo placa. Epesor 46 mm. Bastidor perimetral interior y alma de nido de abeja en listones de pino Paraná. Guarda cantos perimetral de cedro 2" x 2". Terminación ambas caras con enchapado en laminado plástico - textura "B" o similar de 0.8 mm, sobre guillermina de 6 mm.esp. Color a definir.	
PROTECCION	GuardaCamillas, GuardaPies y GuardaPicaporte, de acero inoxidable tipo 18/8, espesor 1.5mm, pulido mate. Protección inferior incorporada a hoja: pieza envolvente de acero inoxidable, 1.5 mm de espesor, recubriendo canto inferior y 20 cm. de cada lado de la hoja atornillada con tornillo gota de cebo, de acero inox.	
HERRAJES	Accionam.	Lado hall Manijon Fijo br platil / lado pasillo Picaporte Br platil tipo sanatorio reforzado
	Movimiento	4 pomelas doble para hojas vaiven.
	Seguridad	Cerradura tipo Trabex
	Retención	2 pasadores inferior y superior de embutir de Br.
VIDRIO	Visor: en hoja de 0.40m x 0.60. Vidrio fijo translucido esp.: 3+3	
CONTRAVIDRIO	Varilla de aluminio 10x10mm	
UBICACIÓN:	Circulación PB, Circulacion 1°	
<div style="display: flex; justify-content: space-between; align-items: center;"> <div style="text-align: center;"> </div> <div style="text-align: center;"> <p>Secretaría de Planeamiento, Proyectos y Medioambiente Municipalidad de Pinamar</p> <p>PROYECTO: CENTRO DE ATENCIÓN PRIMARIA DE SALUD LUGAR: PINAMAR FECHA: JUNIO DE 2017</p> </div> <div style="text-align: center;"> <p>DETALLE PUERTAS Pd2 ESC. 1:25</p> </div> </div>		

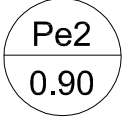
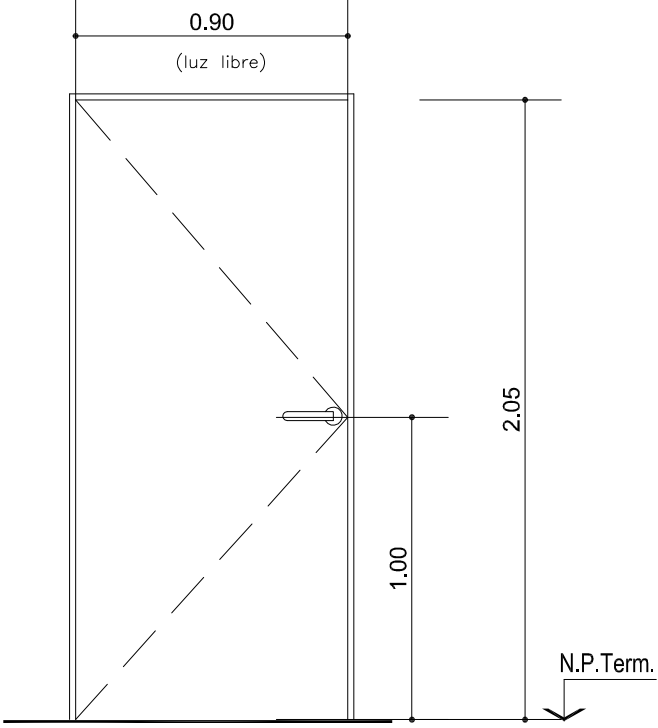

		PUERTA COMPUESTA POR UNA HOJA DE ABRIR COMÚN		
CANTIDAD:	1	IZQUIERDA: 1	DERECHA: 0	LOCALES: 019
				
MARCO	Chapa doblada decapada BWG N° 16. Tipo "abrazamocheta". 3 Grampas por jambas fosfatizadas por inmersión. 2 Manos de antióxido al bicromato de zinc			
HOJA	Doble chapa BWG N° 16 c 2 manos de antióxido al bicromato de zinc. Terminación: pintura satinada color a definir. Rejas fijas de ventilación permanente tipo persiana de chapa BWG N° 18, sobre marco de perfil ángulo.			
PROTECCION	---			
HERRAJES	Accionam.	Pícaporte Br platil tipo sanatorio reforzado		
	Movimiento	4 bisagras de munición de Fe reforzado por hoja		
	Seguridad	Cerradura tipo Trabex		
	Retención	---		
VIDRIO	---			
CONTRAVIDRIO	---			
UBICACIÓN:	Residuos Patogénicos			
		Secretaría de Planeamiento, Proyectos y Medioambiente Municipalidad de Pinamar		DETALLE PUERTAS P9
		PROYECTO: CENTRO DE ATENCIÓN PRIMARIA DE SALUD LUGAR: PINAMAR FECHA: JUNIO DE 2017		ESC. 1:25


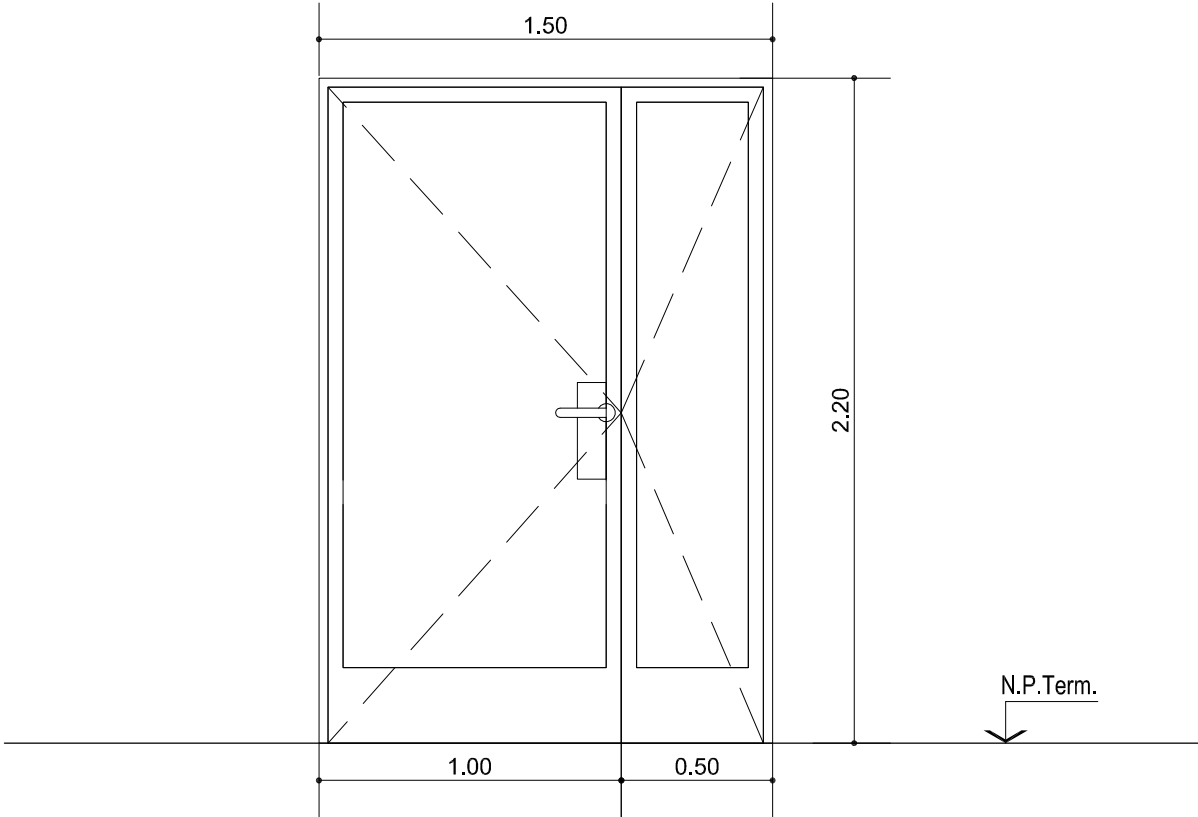

		PUERTA DOBLE DE ABRIR TIPO PERSIANA (PLENOS)	
CANTIDAD: 4		LOCALES: 011,113,	
			
MARCO		Chapa doblada decapada BWG N° 18. 3 grampas por jambas fosfatizadas por inmersión. 2 manos de antióxido al bicromato de zinc	
HOJA		4 hojas de Rejas fijas de ventilación permanente tipo persiana de chapa BWG N° 18, sobre marco de perfil ángulo. 2 manos de antióxido al bicromato de zinc. Terminación: pintura satinada color a definir.	
HERRAJES	Accionam.	Tirador fijo de bronce platil	
	Movimiento	3 pomelas de Fe reforzado por hoja	
	Seguridad	Cerrojo con traba de media vuelta	
	Retención	2 pasadores inferior y superior de embutir de Br.	
VIDRIO		---	
CONTRAVIDRIO		---	
UBICACIÓN:		Acceso a Plenos de Instalaciones en circulación central	
		Secretaría de Planeamiento, Proyectos y Medioambiente Municipalidad de Pinamar	
		PROYECTO: CENTRO DE ATENCIÓN PRIMARIA DE SALUD LUGAR: PINAMAR FECHA: JUNIO DE 2017	
		DETALLE PUERTAS Pd3 ESC. 1:25	


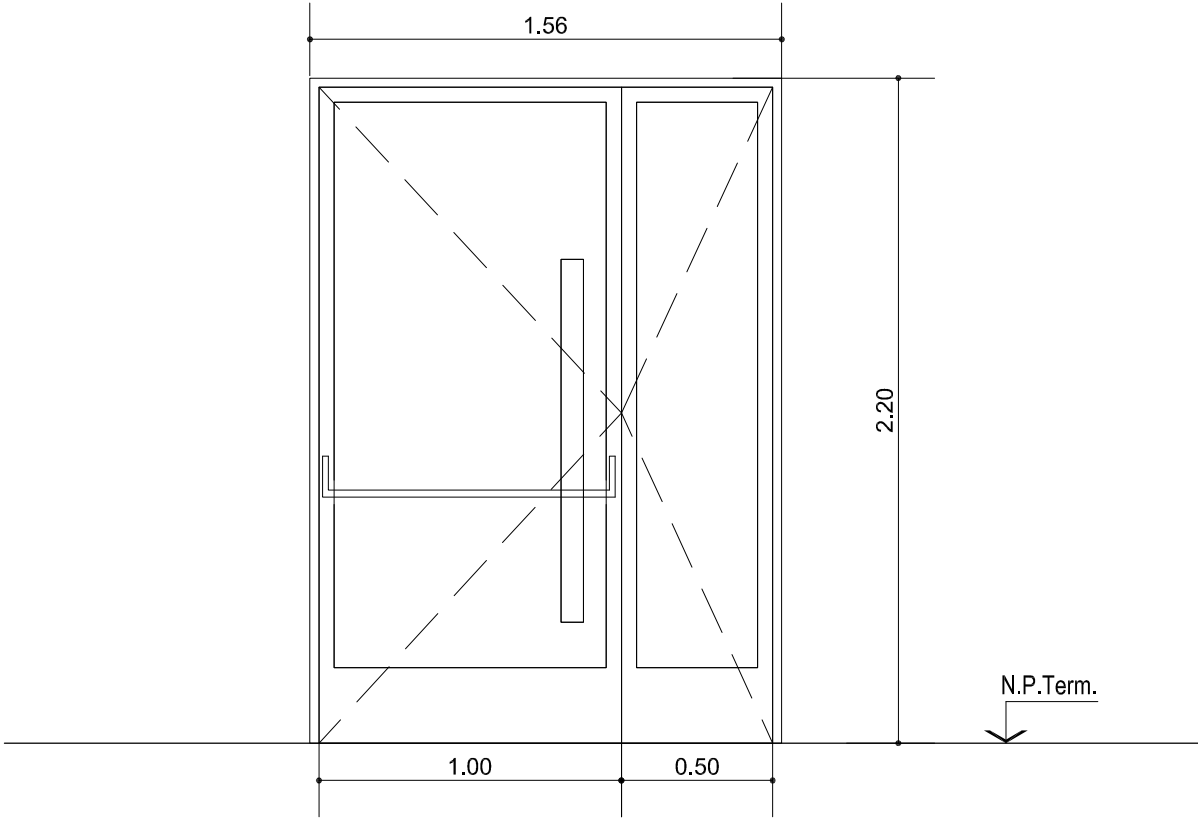

<div style="border: 1px solid black; border-radius: 50%; width: 40px; height: 40px; display: flex; align-items: center; justify-content: center; margin: 0 auto;"> <div style="text-align: center;">Pd4 1.60</div> </div>		PUERTA DOBLE DE ABRIR CON VENTILACION FIJA	
CANTIDAD:	2		LOCALES : 022, 027
MARCO	Chapa doblada decapada BWG N° 18. 3 grampas por jambas fosfatizadas por inmersión. 2 manos de antióxido al bicromato de zinc		
HOJA	Doble chapa BWG N° 16 inyectada, decapada. Fosfatizado por inmersión. 2 manos de antióxido al bicromato de zinc. Terminación: pintura satinada color a definir. Rejas fijas de ventilación permanente tipo persiana de chapa BWG N° 18, sobre marco de perfil ángulo. Malla Antirroedores en apersianamiento.		
HERRAJES	Accionam.	Picaporte doble balancin tipo sanatorio reforzado	
	Movimiento	4 pomelas de Fe reforzado por hoja	
	Seguridad	Cerradura tipo Trabex	
	Retención	2 pasadores inferior y superior de embutir de Br.	
VIDRIO	--		
CONTRAVIDRIO	--		
OBSERVACIONES	La puerta del local 029 deberá ser confeccionada y aprobada segun requerimientos de Edesur		
UBICACIÓN:	Deposito, Camara transformadora.		
		Secretaría de Planeamiento, Proyectos y Medioambiente Municipalidad de Pinamar	
		PROYECTO: CENTRO DE ATENCIÓN PRIMARIA DE SALUD LUGAR: PINAMAR FECHA: JUNIO DE 2017	
		DETALLE PUERTAS Pd4	
		ESC. 1:25	


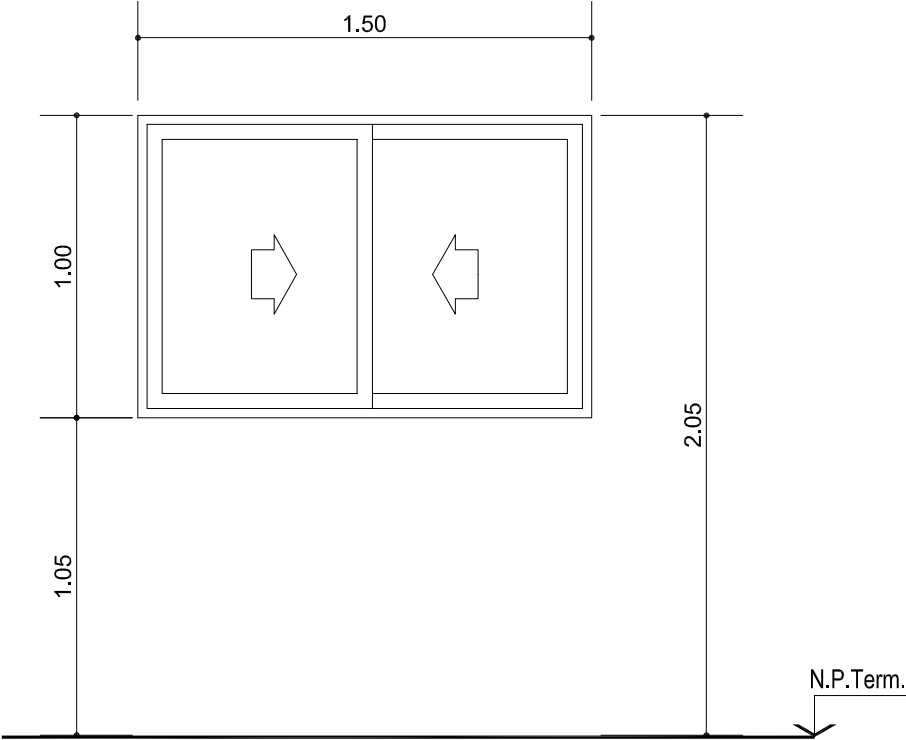

<div style="border: 1px solid black; border-radius: 50%; width: 40px; height: 40px; display: flex; align-items: center; justify-content: center; margin: 0 auto;"> <div style="text-align: center;">Pd5 2.40</div> </div>		PUERTA DOBLE DE ABRIR TIPO PERSIANA	
CANTIDAD:		2	LOCALES : 024, T01
MARCO		Chapa doblada decapada BWG N° 18. 3 grampas por jambas fosfatizadas por inmersión. 2 manos de antióxido al bicromato de zinc	
HOJA		4 hojas de Rejas fijas de ventilación permanente tipo persiana de chapa BWG N° 18, sobre marco de perfil ángulo. 2 manos de antióxido al bicromato de zinc. Terminación: pintura satinada color a definir.	
HERRAJES	Accionam.	Tirador fijo de bronce platil	
	Movimiento	3 pomelas de Fe reforzado por hoja	
	Seguridad	Cerrojo con traba de media vuelta	
	Retención	2 pasadores inferior y superior de embutir de Br.	
VIDRIO		--	
CONTRAVIDRIO		--	
OBSERVACIONES		--	
UBICACIÓN:		Gabinete batería de tubos O2, Gabinete termotanques	
		Secretaría de Planeamiento, Proyectos y Medioambiente Municipalidad de Pinamar	
		PROYECTO: CENTRO DE ATENCIÓN PRIMARIA DE SALUD LUGAR: PINAMAR FECHA: JUNIO DE 2017	
		DETALLE PUERTAS Pd5 ESC. 1:25	

		PUERTA COMPUESTA POR UNA HOJA DE ABRIR RESISTENTE AL FUEGO RF60		
CANTIDAD:	4	IZQUIERDA: 2	DERECHA: 2	LOCALES: 020, 026, 122, T03
				
MARCO	Marco cuadruple contacto con burtete intumescente PYROPLEX o similar.			
HOJA	Hojas de chapa BWG-16 combinadas para dar estabilidad mecánica a mas de 1000°C, rellenas con material atóxico en diferentes capas. Certificadas por el INTI Norma IRAM 11951 equivalente a ISO 834-1.			
PROTECCION	GuardaPies de acero inoxidable tipo 18/8, espesor 1.5mm, pulido mate.			
HERRAJES	Accionam.	Barral antipánico capacitivo + picaporte lado interior (excepto local 027 que es Picaporte doble balancin)		
	Movimiento	4 bisagras a munición de hierro por hoja.		
	Seguridad	Cerradura antipánico		
	Retención	Sistema de cierre automático hidráulico.		
VIDRIO	---			
CONTRAVIDRIO	---			
UBICACIÓN:	Caja de escalera , Sala de Tanque de Bombeo Observacion: HERRAJES en el sentido de la evacuación.			
		Secretaría de Planeamiento, Proyectos y Medioambiente Municipalidad de Pinamar		DETALLE PUERTAS Pe1
		PROYECTO: CENTRO DE ATENCIÓN PRIMARIA DE SALUD LUGAR: PINAMAR FECHA: JUNIO DE 2017		ESC. 1:25

		PUERTA COMPUESTA POR UNA HOJA DE ABRIR RESISTENTE AL FUEGO RF60		
CANTIDAD:	1	IZQUIERDA: 2	DERECHA: 2	LOCALES : 023, 024, 025,T02
				
MARCO	Marco cuadruple contacto con burtete intumescente PYROPLEX o similar.			
HOJA	Hojas de chapa BWG-16 combinadas para dar estabilidad mecánica a mas de 1000°C, rellenas con material atóxico en diferentes capas. Certificadas por el INTI Norma IRAM 11951 equivalente a ISO 834-1.			
PROTECCION	--			
HERRAJES	Accionam.	Picaporte Br platil tipo sanatorio reforzado		
	Movimiento	4 bisagras a munición de hierro por hoja.		
	Seguridad	Cerradura tipo Trabex		
	Retención	Sistema de cierre automático hidráulico.		
VIDRIO	--			
CONTRAVIDRIO	--			
UBICACIÓN:	Sala Compresores, Sala Bombas vacío, Sala de Tableros, Sala maquinas ascensor			
		Secretaría de Planeamiento, Proyectos y Medioambiente Municipalidad de Pinamar		DETALLE PUERTAS Pe2
		PROYECTO: CENTRO DE ATENCIÓN PRIMARIA DE SALUD LUGAR: PINAMAR FECHA: JUNIO DE 2017		ESC. 1:25

		PUERTA CARPINTERIA CONTRAFRENTE	
CANTIDAD: 2		LOCALES: 011, 113	
			
MARCO		Aluminio prepintado blanco línea MODENA de ALUAR	
HOJA		Aluminio prepintado blanco línea MODENA de ALUAR	
HERRAJES PUERTA	Accionam.	Picaporte Br platil tipo sanatorio reforzado	
	Movimiento	4 pomelas de Fe reforzado por hoja	
	Seguridad	Cerradura tipo Trabex	
	Retención	Cierrapuertas hidraulico	
VIDRIO		laminado 3+3	
CONTRAVIDRIO		Aluminio prepintado blanco	
UBICACIÓN:		Circulación PB salida contrafrente, Circulación 1° salida contrafrente	
		Secretaría de Planeamiento, Proyectos y Medioambiente Municipalidad de Pinamar	
		PROYECTO: CENTRO DE ATENCIÓN PRIMARIA DE SALUD LUGAR: PINAMAR FECHA: JUNIO DE 2017	
		DETALLE PUERTAS Pv1 ESC. 1:25	

		PUERTA CARPINTERIA FRENTE	
CANTIDAD: 1		LOCALES :010	
			
MARCO		Aluminio prepintado blanco línea MODENA de ALUAR	
HOJA		Aluminio prepintado blanco línea MODENA de ALUAR	
HERRAJES PUERTA	Accionam.	Exterior Manijon Fijo Barral br platil / Interior: barral antipánico (apertura hacia exterior)	
	Movimiento	4 bisagras a munición de hierro por hoja.	
	Seguridad	Doble Cerradura Trabex / Cerrojo del sistema antipánico destraba las dos hojas	
	Retención	Cierrapuertas hidráulico en hoja principal	
VIDRIO		laminado 3+3	
CONTRAVIDRIO		Aluminio prepintado blanco	
UBICACIÓN:		Acceso Principal	
		Secretaría de Planeamiento, Proyectos y Medioambiente Municipalidad de Pinamar	
		PROYECTO: CENTRO DE ATENCIÓN PRIMARIA DE SALUD LUGAR: PINAMAR FECHA: JUNIO DE 2017	
		DETALLE PUERTAS Pv2 ESC. 1:25	

		VENTANA DE DOS HOJAS CORREDIZAS	
CANTIDAD: 4		LOCALES: 013, 015, 022, 118	
			
PREMARCO		Aluminio anodizado satinado natural con grampas para amurar	
MARCO		Aluminio anodizado satinado natural línea MODENA2 de ALUAR	
HOJA		Aluminio anodizado satinado natural línea MODENA2 de ALUAR	
HERRAJES	Accionam.	cubeta de línea	
	Movimiento	rodamientos de línea	
	Seguridad	traba de línea	
	Retención	-	
VIDRIO		Laminado 3+3	
CONTRAVIDRIO		Aluminio anodizado satinado natural + burlete de línea	
UBICACIÓN:		Esterilización, Vacunatorio, Depósito, Consultorio 1° NOTA: En Esterilización hacer paños fijos, NO corrediza.	
OBSERVACIONES:		Mosquitero corredizo / Cortina black out CR1 s/pliego / Reja exterior H1	
		Secretaría de Planeamiento, Proyectos y Medioambiente Municipalidad de Pinamar	
		PROYECTO: CENTRO DE ATENCIÓN PRIMARIA DE SALUD LUGAR: PINAMAR FECHA: JUNIO DE 2017	
		DETALLE VENTANAS V1	
		ESC. 1:25	

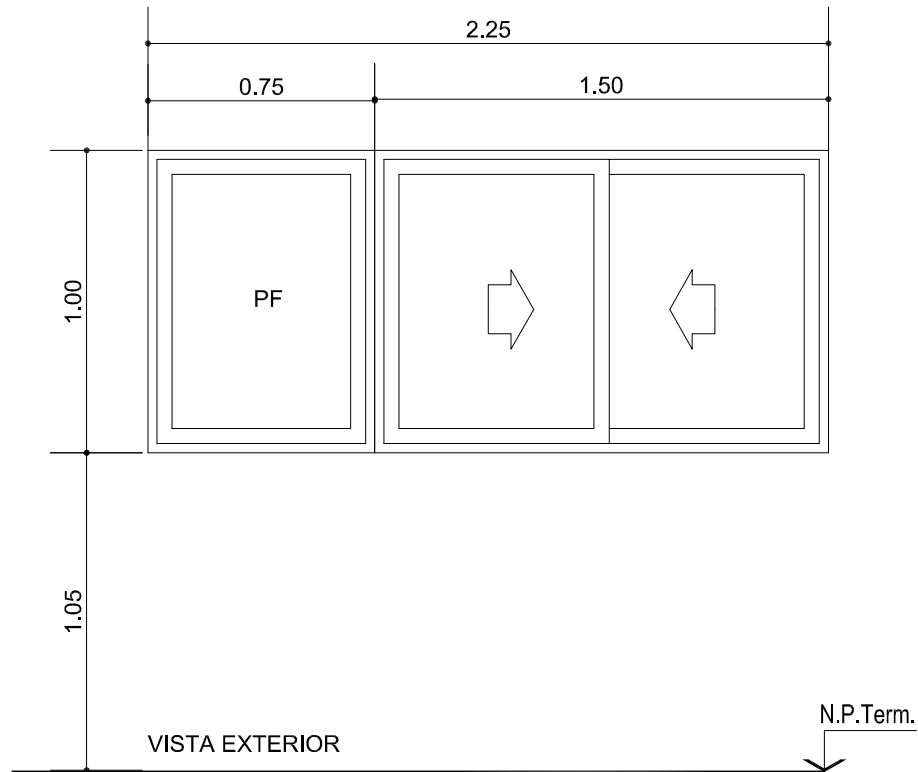
V2
2.25

VENTANA DOS HOJAS CORREDIZAS Y PAÑO FIJO LATERAL IZQ.


CANTIDAD:

8

LOCALES :001,003,101,103



PREMARCO	Aluminio anodizado satinado natural con grampas para amurar	
MARCO	Aluminio anodizado satinado natural	línea MODENA2 de ALUAR
HOJA	Aluminio anodizado satinado natural	línea MODENA2 de ALUAR
HERRAJES	Accionam.	cubeta de línea
	Movimiento	rodamientos de línea
	Seguridad	traba de línea
	Retención	-
VIDRIO	Laminado 3+3	
CONTRAVIDRIO	Aluminio anonizado satinado natural + burlete de línea	
UBICACIÓN:	Consultorios PB, Consultorio 1º	
OBSERVACIONES:	Mosquitero corredizo / Cortina black out CR2 s/pliego / Reja exterior H2	




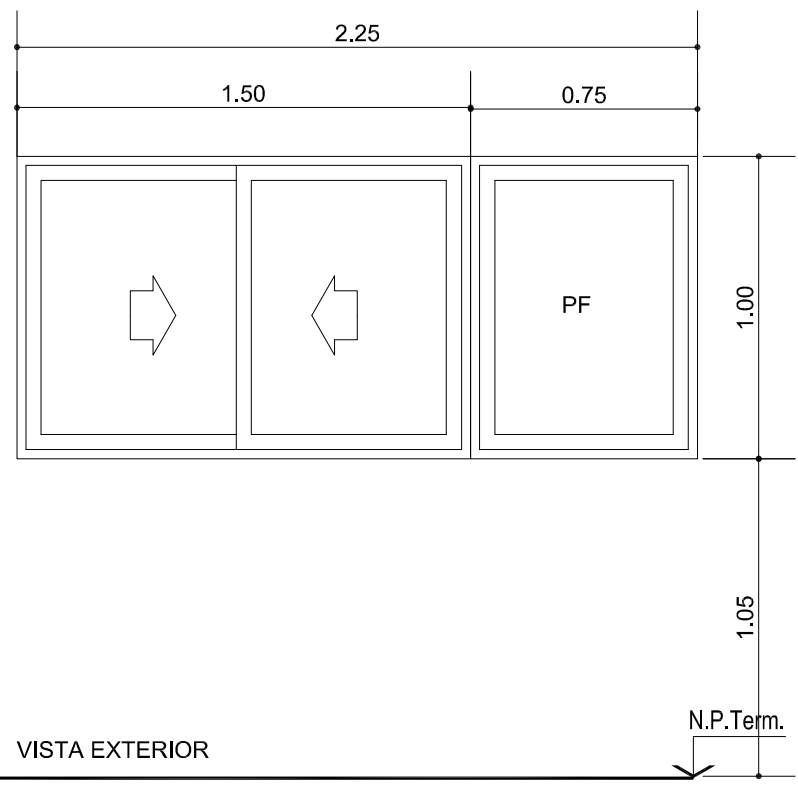

**Secretaría de Planeamiento, Proyectos y Medioambiente
Municipalidad de Pinamar**

PROYECTO: CENTRO DE ATENCIÓN PRIMARIA DE SALUD
LUGAR: PINAMAR
FECHA: JUNIO DE 2017

DETALLE
VENTANAS

V2

ESC. 1:25

		VENTANA DOS HOJAS CORREDIZAS Y PAÑO FIJO LATERAL DER.	
CANTIDAD: 8		LOCALES : 002,004,005,008,102,104,105,108	
			
PREMARCO	Aluminio anodizado satinado natural con grampas para amurar		
MARCO	Aluminio anodizado satinado natural	línea MODENA2 de ALUAR	
HOJA	Aluminio anodizado satinado natural	línea MODENA2 de ALUAR	
HERRAJES	Accionam.	cubeta de línea	
	Movimiento	rodamientos de línea	
	Seguridad	traba de línea	
	Retención	-	
VIDRIO	Laminado 3+3		
CONTRAVIDRIO	Aluminio anodizado satinado natural + burlete de línea		
UBICACIÓN:	Consultorios PB, Jefatura, Administración, Consultorio 1º		
OBSERVACIONES:	Mosquitero corredizo / Cortina black out CR2 s/pliego / Reja exterior H2		
		Secretaría de Planeamiento, Proyectos y Medioambiente Municipalidad de Pinamar	
		PROYECTO: CENTRO DE ATENCIÓN PRIMARIA DE SALUD LUGAR: PINAMAR FECHA: JUNIO DE 2017	
		DETALLE VENTANAS V3 ESC. 1:25	

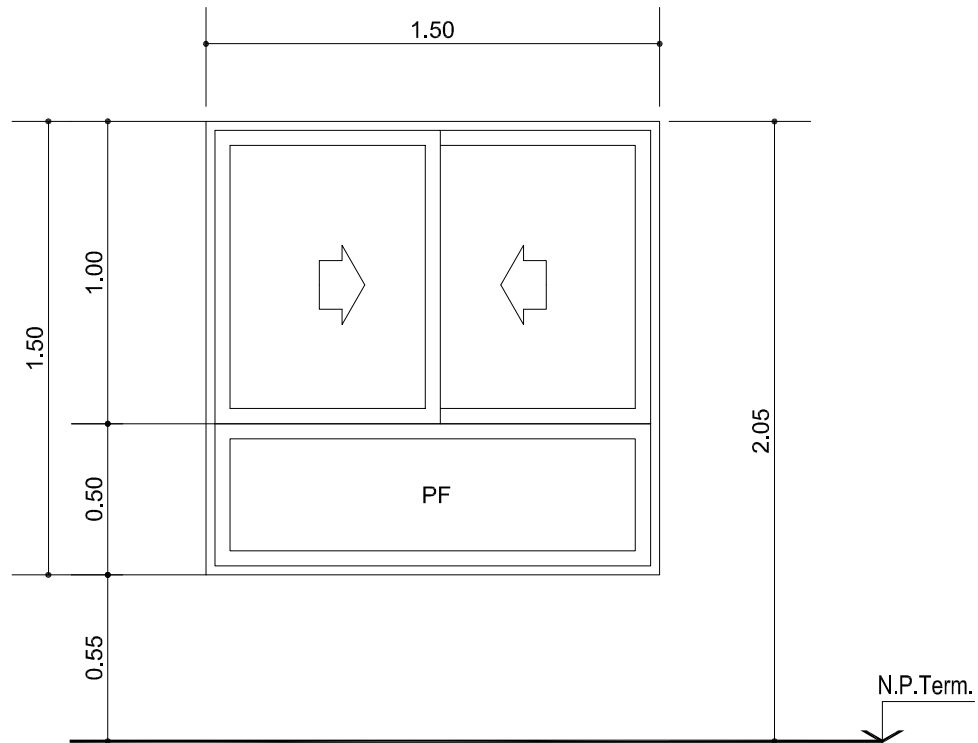
V4
1.50

VENTANA DE DOS HOJAS CORREDIZAS Y PAÑO FIJO INFERIOR


CANTIDAD:

1

LOCALES :111



PREMARCO	Aluminio anodizado satinado natural con grampas para amurar
MARCO	Aluminio anodizado satinado natural línea MODENA2 de ALUAR
HOJA	Aluminio anodizado satinado natural línea MODENA2 de ALUAR
HERRAJES	Accionam. cubeta de línea
	Movimiento rodamientos de línea
	Seguridad traba de línea
	Retención -
VIDRIO	Laminado 3+3
CONTRAVIDRIO	Aluminio anodizado satinado natural + burlete de línea
UBICACIÓN:	SUM 1º -
OBSERVACIONES:	Mosquitero corredizo / Cortina black out CR4 s/pliego / Reja exterior H4




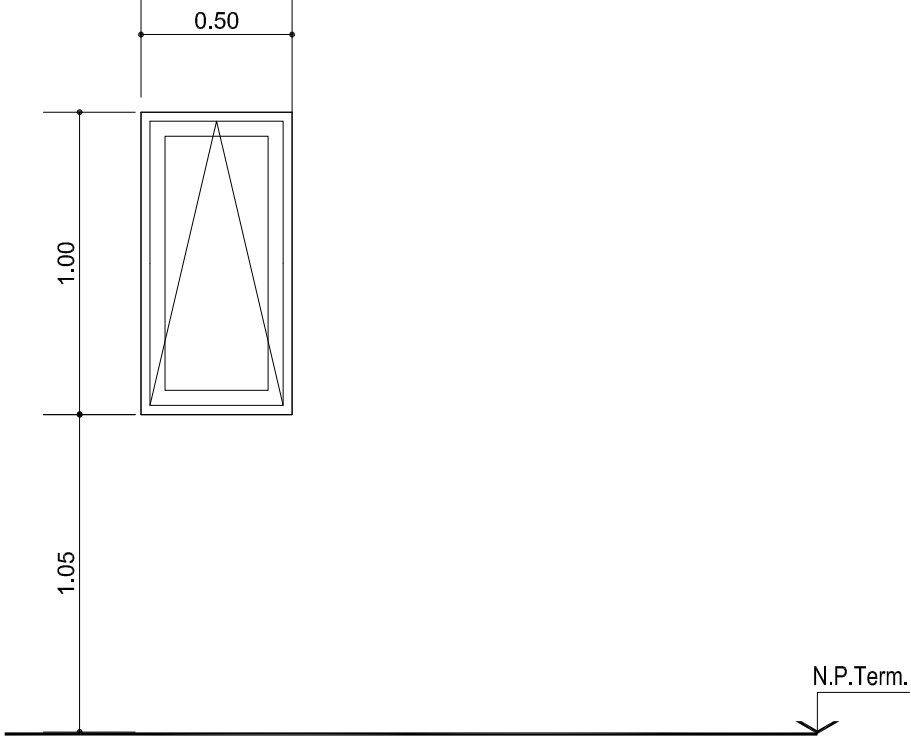

Secretaría de Planeamiento, Proyectos y Medioambiente
Municipalidad de Pinamar

PROYECTO: CENTRO DE ATENCIÓN PRIMARIA DE SALUD
LUGAR: PINAMAR
FECHA: JUNIO DE 2017

DETALLE
VENTANAS

V4

ESC. 1:25

		VENTANA BANDEROLA	
CANTIDAD: 13		LOCALES : 007,014,016,017,018,106,115,116,119,120,121, T02	
			
PREMARCO	Aluminio anodizado satinado natural con grampas para amurar		
MARCO	Aluminio anodizado satinado natural	línea MODENA2 de ALUAR	
HOJA	Aluminio anodizado satinado natural	línea MODENA2 de ALUAR	
HERRAJES	Accionam.	Falleba de línea	
	Movimiento	Brazo articulado limitador de apertura, bisagras inferiores.	
	Seguridad	Falleba de línea	
	Retención	-	
VIDRIO	Laminado 3+3		
CONTRAVIDRIO	Aluminio anonizado satinado natural + burlete de línea		
UBICACIÓN:	Baño personal, Enfermería, Sanitarios Públicos, Deposito, Baño Consultorios, Vestuarios Personal Office Limpieza, Sanitarios Personal, Sala de Maquinas Ascensor.		
OBSERVACIONES:	Mosquitero fijo / Reja exterior H5		
		Secretaría de Planeamiento, Proyectos y Medioambiente Municipalidad de Pinamar	
		PROYECTO: CENTRO DE ATENCIÓN PRIMARIA DE SALUD LUGAR: PINAMAR FECHA: JUNIO DE 2017	
		DETALLE VENTANAS V5 ESC. 1:25	

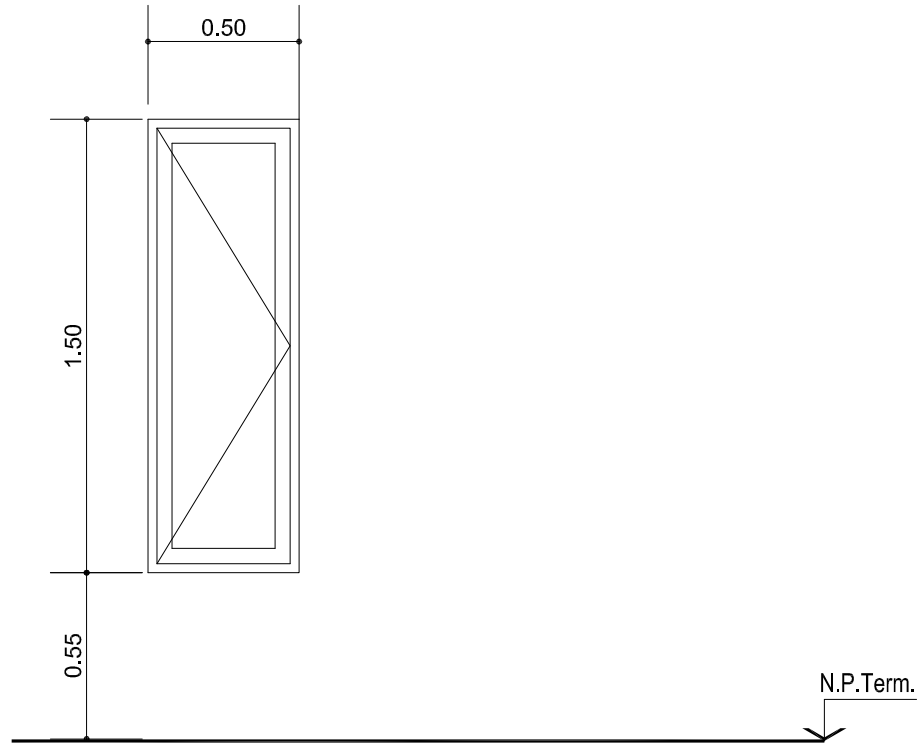
V6
0.50

VENTANA DE UNA HOJA DE ABRIR


CANTIDAD:

8

LOCALES: 109,110,111



PREMARCO	Aluminio anodizado satinado natural con grampas para amurar	
MARCO	Aluminio anodizado satinado natural	línea MODENA2 de ALUAR
HOJA	Aluminio anodizado satinado natural	línea MODENA2 de ALUAR
HERRAJES	Accionam.	Falleba de línea
	Movimiento	3 bisagras de línea
	Seguridad	Falleba de línea
	Retención	-
VIDRIO	Laminado 3+3	
CONTRAVIDRIO	Aluminio anodizado satinado natural + burlete de línea	
UBICACIÓN:	Circulación 1º, Entrega de Leche, Espera 1º, SUM 1º, Recepción/Archivo	
OBSERVACIONES:	Mosquitero fijo / Reja exterior H6	



**Secretaría de Planeamiento, Proyectos y Medioambiente
Municipalidad de Pinamar**

PROYECTO: CENTRO DE ATENCIÓN PRIMARIA DE SALUD
LUGAR: PINAMAR
FECHA: JUNIO DE 2017

DETALLE
VENTANAS

V6

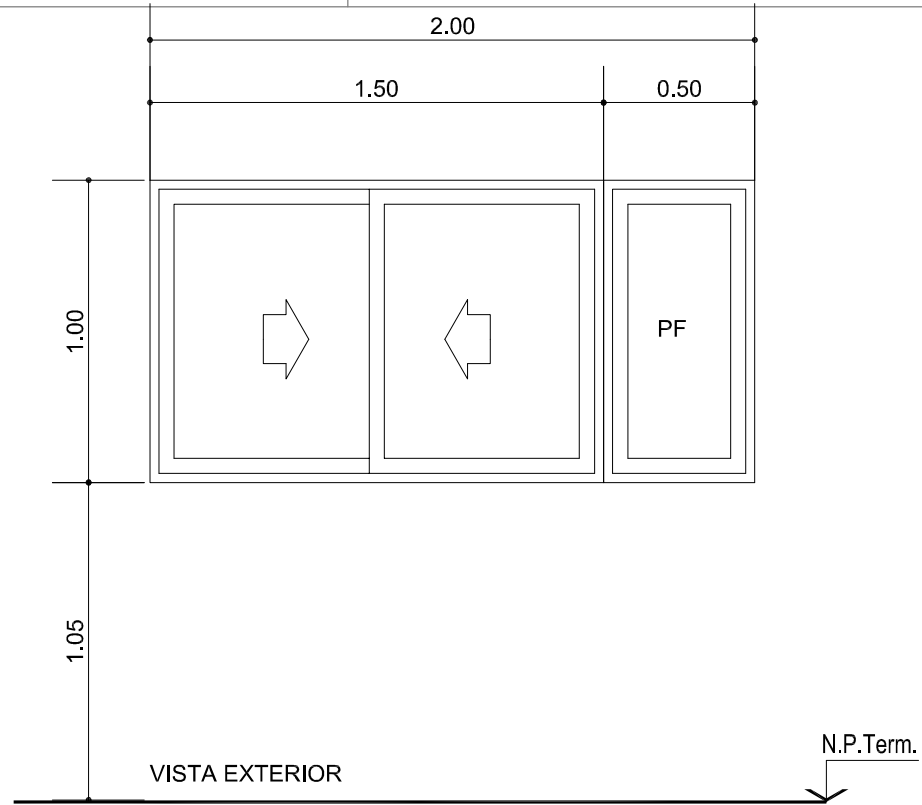
ESC. 1:25

V7
2.00


VENTANA DE UNA HOJA FIJA Y DOS HOJAS CORREDIZAS

CANTIDAD: 2

LOCALES: 014,117.



PREMARCO	Aluminio anodizado satinado natural con grampas para amurar
MARCO	Aluminio anodizado satinado natural línea MODENA2 de ALUAR
HOJA	Aluminio anodizado satinado natural línea MODENA2 de ALUAR
HERRAJES	Accionam. cubeta de línea
	Movimiento rodamientos de línea
	Seguridad traba de línea
	Retención -
VIDRIO	Laminado 3+3
CONTRAVIDRIO	Aluminio anodizado satinado natural + burlete de línea
UBICACIÓN:	Enfermería, Sala de reuniones / Aula.
OBSERVACIONES:	Mosquitero corredizo / Cortina black out CR2 s/pliego / Reja exterior H2



Secretaría de Planeamiento, Proyectos y Medioambiente
Municipalidad de Pinamar

PROYECTO: CENTRO DE ATENCIÓN PRIMARIA DE SALUD
LUGAR: PINAMAR
FECHA: JUNIO DE 2017

DETALLE
VENTANAS

V7

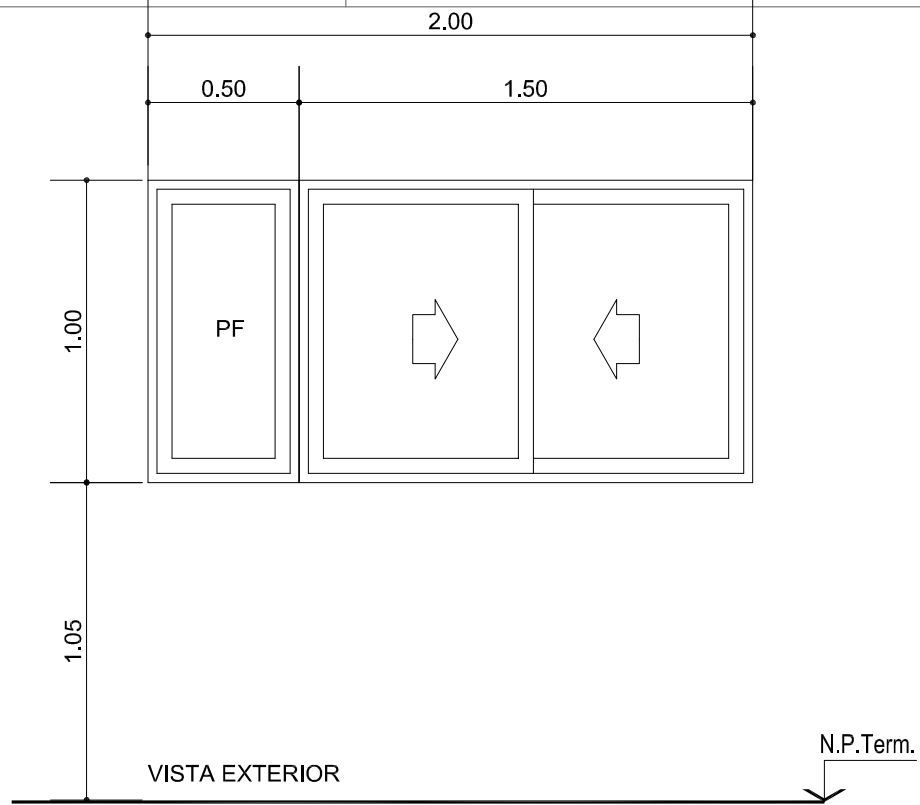
ESC. 1:25

V8
2.00


VENTANA DE UNA HOJA FIJA Y DOS HOJAS CORREDIZAS

CANTIDAD: 3

LOCALES :012,114



PREMARCO	Aluminio anodizado satinado natural con grampas para amurar	
MARCO	Aluminio anodizado satinado natural	línea MODENA2 de ALUAR
HOJA	Aluminio anodizado satinado natural	línea MODENA2 de ALUAR
HERRAJES	Accionam.	cubeta de línea
	Movimiento	rodamientos de línea
	Seguridad	traba de línea
	Retención	-
VIDRIO	Laminado 3+3	
CONTRAVIDRIO	Aluminio anonizado satinado natural + burlete de línea	
UBICACIÓN:	Farmacia, Estar Médico.	
OBSERVACIONES:	Mosquitero corredizo / Cortina black out CR3 s/pliego / Reja exterior H3	



Secretaría de Planeamiento, Proyectos y Medioambiente
Municipalidad de Pinamar

PROYECTO: CENTRO DE ATENCIÓN PRIMARIA DE SALUD
LUGAR: PINAMAR
FECHA: JUNIO DE 2017

DETALLE
VENTANAS

V8

ESC. 1:25

CF1
6.25

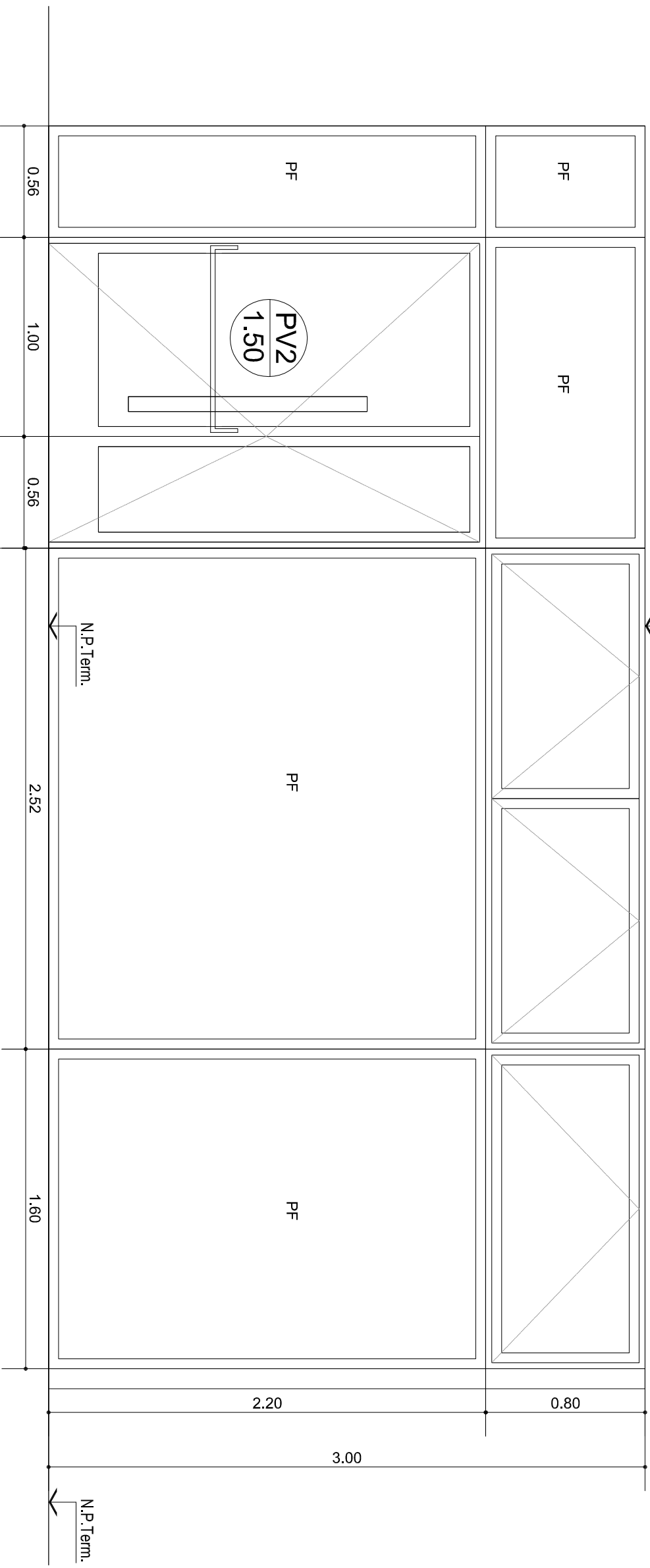
CARPINTERIA INTEGRAL DE FRENTE

CANTIDAD:

1

LOCALES :009

N.Cielorraso +3.00



PREMARCO

MARCO

Aluminio anodizado satinado natural

linea A-30New de ALUAR

HOJA

Aluminio anodizado satinado natural

linea A-30New de ALUAR

ACCIONES

(Puerta: ver planilla PV2)

Ventanas superiores: a banderola con brazo extensor y fallaba de linea

Movimiento

(Puerta: ver planilla PV2)

bisagras de la linea

Seguridad

(Puerta: ver planilla PV2)

traba de linea

Retención

(Puerta: ver planilla PV2)

-

VIDRIO

vidrio laminado 4+4

CONTRAVIDRIO

Aluminio anodizado satinado natural + burlete de linea

UBICACIÓN:

Carpinteria Acceso

OBSERVACIONES:

Mosquiteros fijos en paños de abrir Prever perfleria para el encuentros en esquina entre CF2 y CF1

Cortina de enrollar tabilllas acorazadas galvanizadas reforzadas micro-perforadas. flejes ancho 85mm espesor 0,75mm.

Puerta de escape 0,52 x 1,19 m

Eje de cortina chapa N°16. Guías reforzadas, de seguridad. Con equipo elevador eléctrico con freno electromagnético.



Secretaría de Planeamiento, Proyectos y Medioambiente
Municipalidad de Pinamar

PROYECTO: CENTRO DE ATENCIÓN PRIMARIA DE SALUD

LUGAR: PINAMAR

FECHA: JUNIO DE 2017

DETALLE
VENTANAS
CF1

ESC. 1:25


CF2
4.60

CARPINTERIA INTEGRAL DE FRENTE


CANTIDAD:

1

LOCALES :009



PREMARCO	---	
MARCO	Aluminio anodizado satinado natural	linea A-30New de ALUAR
HOJA	Aluminio anodizado satinado natural	linea A-30New de ALUAR
Accionam.	Ventanas superiores: a banderola con brazo extensor y falleba de linea	
Movimiento	bisagras de la linea	
Seguridad	traba de linea	
Retención	-	
VIDRIO	vidrio laminado 4+4	
CONTRAVIDRIO	Aluminio anodizado satinado natural + burlete de linea	
UBICACION:	Carpintería Acceso	
OBSERVACIONES:	<p>Mosquiteros fijos en paños de abrir Prever periferia para el encuentros en esquina entre CF2 y CF1</p> <p>Cortina de enrollar tabillas acorazadas galvanizadas reforzadas micro-perforadas, flejes ancho 85mm espesor 0,75mm.</p> <p>Puerta de escape 0,52 x 1,19 m</p> <p>Eje de cortina chapa N°16. Guías reforzadas, de seguridad. Con equipo elevador eléctrico con freno electromagnético.</p>	




Secretaría de Planeamiento, Proyectos y Medioambiente
Municipalidad de Pinamar

PROYECTO: CENTRO DE ATENCIÓN PRIMARIA DE SALUD
LUGAR: PINAMAR
FECHA: JUNIO DE 2017

DETALLE
VENTANAS

CF2

ESC. 1:25

<div style="display: flex; align-items: center;"> <div style="border: 1px solid black; border-radius: 50%; width: 40px; height: 40px; display: flex; flex-direction: column; justify-content: center; align-items: center; margin-right: 10px;"> N1 <hr style="width: 100%;"/> 1.00 </div> <div> <h2 style="margin: 0;">VENTANA GUILLOTINA</h2> </div> </div>		
CANTIDAD:	2	LOCALES :012,109
PREMARCO	Aluminio anodizado satinado natural con grampas para amurar	
MARCO	Aluminio anodizado satinado natural línea MODENA2 de ALUAR	
HOJA	Aluminio anodizado satinado natural línea MODENA2 de ALUAR	
HERRAJES	Accionam.	cubeta de línea
	Movimiento	Guías y contrapesos de línea
	Seguridad	traba de línea
	Retención	-
VIDRIO	laminado 3+3	
CONTRAVIDRIO	Aluminio anodizado satinado natural + burlete de línea	
UBICACIÓN:	Mostrador Farmacia, Entrega de Leche	
OBSERVACIONES:	--	
<div style="display: flex; justify-content: space-between; align-items: center;"> <div style="text-align: center;">  </div> <div style="text-align: center;"> <p>Secretaría de Planeamiento, Proyectos y Medioambiente Municipalidad de Pinamar</p> <p>PROYECTO: CENTRO DE ATENCIÓN PRIMARIA DE SALUD LUGAR: PINAMAR FECHA: JUNIO DE 2017</p> </div> <div style="text-align: center;"> <p>DETALLE VENTANAS N1</p> <p>ESC. 1:25</p> </div> </div>		

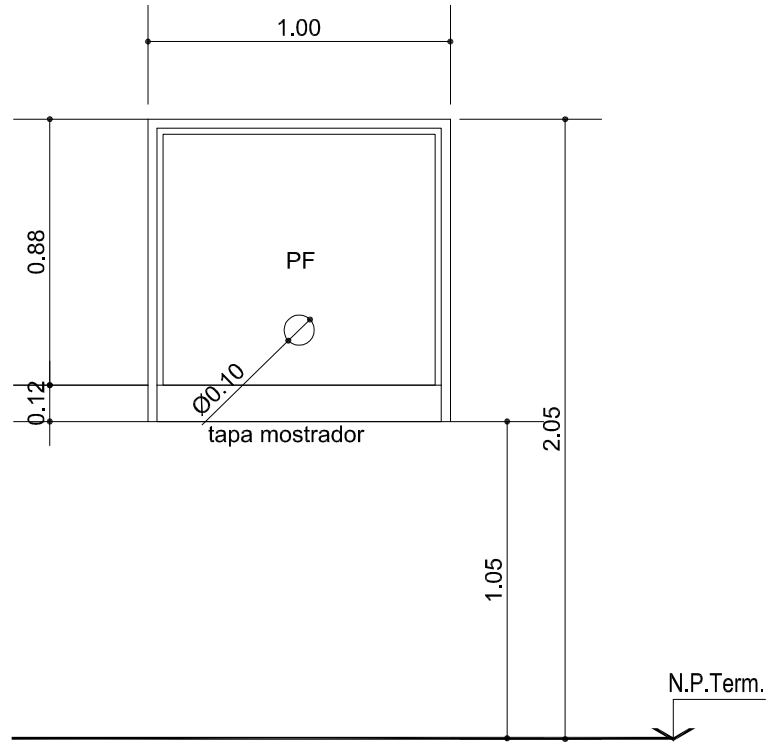
N2
1.00

VENTANA MOSTRADOR


CANTIDAD:

3

LOCALES :008



PREMARCO	Aluminio anodizado satinado natural con grampas para amurar		
MARCO	Aluminio anodizado satinado natural	línea MODENA2 de ALUAR	Sin marco inferior
HOJA	---		
HERRAJES	Accionam.	---	
	Movimiento	---	
	Seguridad	---	
	Retención	---	
VIDRIO	laminado 3+3		
CONTRAVIDRIO	Aluminio anodizado satinado natural + burlete de línea		
UBICACIÓN:	Mostrador Administracion,Recepcion/Archivo		
OBSERVACIONES:	Espacio libre inferior		



Secretaría de Planeamiento, Proyectos y Medioambiente
Municipalidad de Pinamar

PROYECTO: CENTRO DE ATENCIÓN PRIMARIA DE SALUD
LUGAR: PINAMAR
FECHA: JUNIO DE 2017

DETALLE
VENTANAS
N2

ESC. 1:25