

NOTA: TODAS LAS MEDIDAS DEBERÁN SER TOMADAS Y AJUSTADAS EN OBRA.  
 LAS MEDIDAS DE ESTE PLANO SON ESTIMATIVAS.

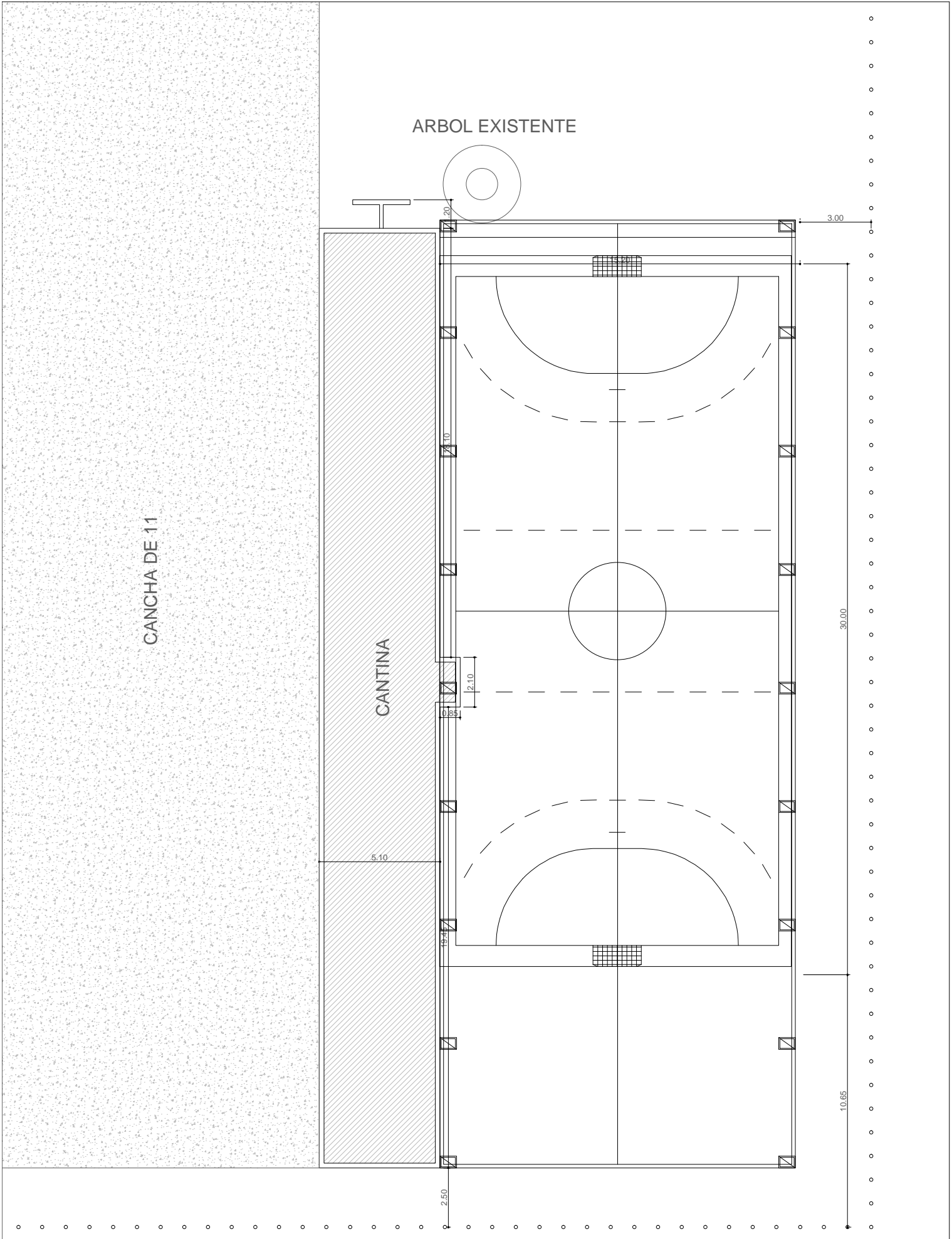


**Secretaría de Planeamiento  
 Municipalidad de Pinamar**


PROYECTO: Cubierta Playon Nuevo Amanecer  
 FECHA: Agosto de 2017

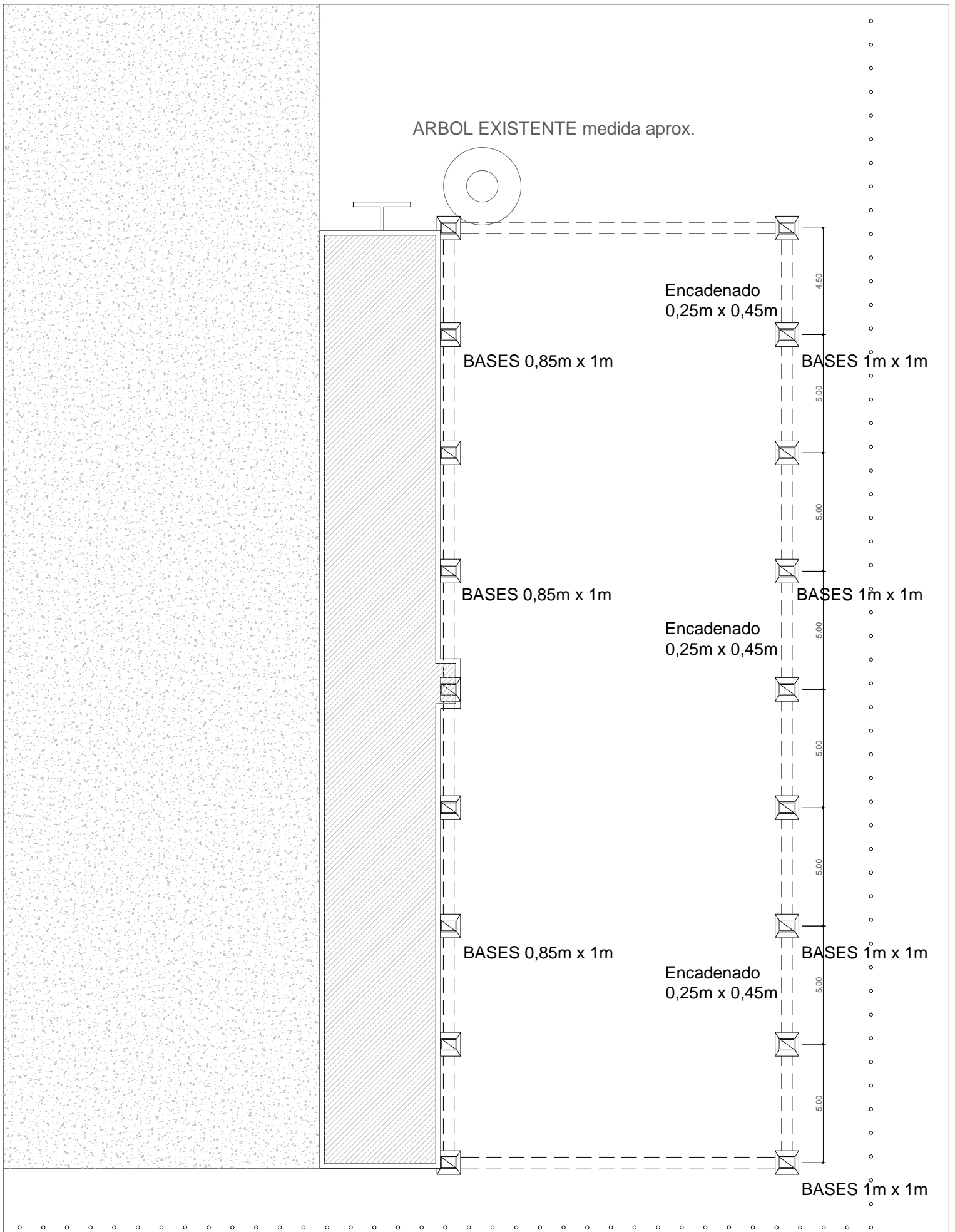
CORTES

ESCALA 1:200



NOTA: TODAS LAS MEDIDAS DEBERÁN SER TOMADAS Y AJUSTADAS EN OBRA. LAS MEDIDAS DE ESTE PLANO SON ESTIMATIVAS.

	<p><b>Secretaría de Planeamiento Municipalidad de Pinamar</b></p>	<p><b>CANCHA</b></p>
	<p>PROYECTO: Cubierta Playon Nuevo Amanecer FECHA: Agosto de 2017</p>	<p><b>ESCALA 1:200</b></p>



NOTA: 72' \$6 / \$6 0 (' , ' \$6 ' ( % ( 5 È 1 6 ( 5 7 2 0 \$ ' \$6 < \$ - 8 6 7 \$ ' \$6 ( 1 2 % 5 \$  
 LAS MEDIDAS DE ESTE PLANO SON ESTIMATIVAS.



**Secretaría de Planeamiento  
 Municipalidad de Pinamar**

PROYECTO: Cubierta Playon Nuevo Amanecer  
 FECHA: Agosto de 2017

**ESTRUCTURA  
 CANCHA**

**ESCALA 1:200**